

I.E.F.140.Y - Promoción e Impulso de Acciones de Desarrollo Social  
Porcentaje de regularización de pagos de cartera vencida

<b>Nombre del PP o AI al que pertenece:</b>	I.E.F.140.Y - Promoción e Impulso de Acciones de Desarrollo Social		
<b>UR responsable del indicador:</b>	INSTITUTO VERACRUZANO DE LA VIVIENDA		
<b>Dependencia o entidad responsable:</b>	Instituto Veracruzano de la Vivienda		
<b>Eje del PVD 2019-2024:</b>	Nivel del objetivo del PP que mide:		
<b>Beneficiario:</b>			

**Características del Indicador**

<b>Fórmula :</b>	(Créditos recuperados/Contratos con incumplimiento de obligaciones)*100												
<b>Tipo fórmula:</b>	Eficacia programática	<b>Frecuencia:</b>	Semestral	<b>Dimensión:</b>	Eficacia	<b>Sentido:</b>	Ascendente	<b>Tipo:</b>	Gestion				
<b>Contratos con incumplimiento de obligaciones (14533)</b>						<b>Créditos recuperados (16044)</b>							
<b>Unidad de medida:</b>	Contrato c/incumplimiento	<b>Tipo acumulado:</b>	SUMATORIA	<b>Unidad de medida:</b>	Créditos recuperados	<b>Tipo acumulado:</b>	SUMATORIA						

**Metas del Indicador**

**Meta Programada**


Var	Enero	Febrero	Marzo	Abril	Mayo	Junio	Julio	Agosto	Septiembre	Octubre	Noviembre	Diciembre	TOTAL
14533	0.00	0.00	0.00	0.00	0.00	2,718.00	0.00	0.00	0.00	0.00	0.00	2,718.00	5,436.00
16044	0.00	0.00	0.00	0.00	0.00	543.00	0.00	0.00	0.00	0.00	0.00	543.00	1,086.00
<b>Resultado</b>	0.00	0.00	0.00	0.00	0.00	19.98	0.00	0.00	0.00	0.00	0.00	19.98	19.98

**Meta Realizada**

Var	Enero	Febrero	Marzo	Abril	Mayo	Junio	Julio	Agosto	Septiembre	Octubre	Noviembre	Diciembre	TOTAL
14533	0.00	0.00	0.00	0.00	0.00	5,422.00	0.00	0.00	0.00	0.00	0.00	6,746.00	12,168.00
16044	0.00	0.00	0.00	0.00	0.00	14.00	0.00	0.00	0.00	0.00	0.00	48.00	62.00
<b>Resultado</b>	0.00	0.00	0.00	0.00	0.00	0.28	0.00	0.00	0.00	0.00	0.00	0.71	0.51

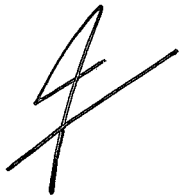

**Avances del Indicador**

<b>Avance en el mes:</b>	0.71	<b>Avance al mes:</b>	0.51
<b>Programado en el mes:</b>	19.98	<b>Programado al mes:</b>	19.98
<b>% de cumplimiento:</b>	3.55	<b>% de cumplimiento:</b>	2.55

Justificación del Incumplimiento del Indicador por Mes

	Justificación	Adjunto
Junio	El resultado está sujeto a la respuesta de pago por parte de los beneficiarios derivado de la entrega de estados de cuenta y/o requerimientos de adeudo vencido. Por lo cual, las metas programadas no se cumplen.	NO
Diciembre	Los resultados de los indicadores se encuentran en desfase al trimestre (OCT-DIC 2019) en virtud de que esta agencia de crédito elabora el reporte de recuperación al mes siguiente respecto al cierre de mes.	NO




**Gobierno del Estado de Veracruz de Ignacio de la Llave**  
**Presupuesto Basado en Resultados - Sistema de Evaluación del Desempeño**  
**Reporte de Avance de Indicadores y Justificaciones**

Fecha de emisión: 13/01/2020

Reporte al mes de Diciembre de 2019

I.E.F. 140.Y - Promoción e Impulso de Acciones de Desarrollo Social  
 Porcentaje de trámites realizados ante notarios

<b>Nombre del PP o AI al que pertenece:</b>	I.E.F.140.Y - Promoción e Impulso de Acciones de Desarrollo Social		
<b>UR responsable del indicador:</b>	INSTITUTO VERACRUZANO DE LA VIVIENDA		
<b>Dependencia o entidad responsable:</b>	Instituto Veracruzano de la Vivienda		
<b>Eje del PVD 2019-2024:</b>		<b>Nivel del objetivo del PP que mide:</b>	
<b>Beneficiario:</b>			

**Características del Indicador**

<b>Fórmula :</b>	(Trámites realizados ante Notario/Solicitudes de tramite de escrituración por los beneficiarios de programas del Instituto)*100									
<b>Tipo fórmula:</b>	Otras proporciones	<b>Frecuencia:</b>	Semestral	<b>Dimensión:</b>	Eficacia	<b>Sentido:</b>	Constante	<b>Tipo:</b>	Gestion	
<b>Trámites realizados ante Notario (14534)</b>	<b>Solicitudes de tramite de escrituración por los beneficiarios de programas del Instituto (14535)</b>									
<b>Unidad de medida:</b>	Orden de escrituración	<b>Tipo acumulado:</b>	SUMATORIA	<b>Unidad de medida:</b>	Solicitud de trámite	<b>Tipo acumulado:</b>	SUMATORIA			

**Metas del Indicador**

**Meta Programada**

Var	Enero	Febrero	Marzo	Abril	Mayo	Junio	Julio	Agosto	Septiembre	Octubre	Noviembre	Diciembre	TOTAL
14534	0.00	0.00	0.00	0.00	0.00	200.00	0.00	0.00	0.00	0.00	0.00	200.00	400.00
14535	0.00	0.00	0.00	0.00	0.00	200.00	0.00	0.00	0.00	0.00	0.00	200.00	400.00
<b>Resultado</b>	0.00	0.00	0.00	0.00	0.00	100.00	0.00	0.00	0.00	0.00	0.00	100.00	100.00

**Meta Realizada**

Var	Enero	Febrero	Marzo	Abril	Mayo	Junio	Julio	Agosto	Septiembre	Octubre	Noviembre	Diciembre	TOTAL
14534	0.00	0.00	0.00	0.00	0.00	152.00	0.00	0.00	0.00	0.00	0.00	143.00	295.00
14535	0.00	0.00	0.00	0.00	0.00	260.00	0.00	0.00	0.00	0.00	0.00	165.00	425.00
<b>Resultado</b>	0.00	0.00	0.00	0.00	0.00	58.46	0.00	0.00	0.00	0.00	0.00	86.67	69.41

**Avances del Indicador**

<b>Avance en el mes:</b>	86.67	<b>Avance al mes:</b>	69.41
<b>Programado en el mes:</b>	100.00	<b>Programado al mes:</b>	100.00
<b>% de cumplimiento:</b>	86.67	<b>% de cumplimiento:</b>	69.41



**Gobierno del Estado de Veracruz de Ignacio de la Llave**  
Presupuesto Basado en Resultados - Sistema de Evaluación del Desempeño  
Reporte de Avance de Indicadores y Justificaciones

Fecha de emisión: 13/01/2020

Reporte al mes de Diciembre de 2019

Justificación del Incumplimiento del Indicador por Mes

Justificación		Adjunto
Junio	La variación en los números se deriva de los trámites que deben hacerse por parte de las notarías ante diversas instancias hasta concluir con la escrituración.	NO
Diciembre	La variación en los números se deriva de los trámites que deben hacerse por parte de las notarías ante diversas instancias hasta concluir con la escrituración.	NO



**Gobierno del Estado de Veracruz de Ignacio de la Llave**  
**Presupuesto Basado en Resultados - Sistema de Evaluación del Desempeño**  
**Reporte de Avance de Indicadores y Justificaciones**

Fecha de emisión: 13/01/2020

Reporte al mes de Diciembre de 2019

**I.E.F.140.Y - Promoción e Impulso de Acciones de Desarrollo Social**  
 Porcentaje de elaboración de planos individuales de lotes de interés social para trámite de regularización solicitados por beneficiarios u organizaciones sociales

<b>Nombre del PP o AI al que pertenece:</b>	I.E.F.140.Y - Promoción e Impulso de Acciones de Desarrollo Social		
<b>UR responsable del indicador:</b>	INSTITUTO VERACRUZANO DE LA VIVIENDA		
<b>Dependencia o entidad responsable:</b>	Instituto Veracruzano de la Vivienda		
<b>Eje del PVD 2019-2024:</b>		<b>Nivel del objetivo del PP que mide:</b>	
<b>Beneficiario:</b>			

**Características del Indicador**

<b>Fórmula :</b>	(Planos individuales elaborados/Planos individuales solicitados)*100												
<b>Tipo fórmula:</b>	Otras proporciones	<b>Frecuencia:</b>	Semestral	<b>Dimensión:</b>	Eficacia	<b>Sentido:</b>	Constante	<b>Tipo:</b>	Gestion				
<b>Planos individuales elaborados (14536)</b>	<b>Planos individuales solicitados (14537)</b>												
<b>Unidad de medida:</b>	Plano	<b>Tipo acumulado:</b>	SUMATORIA	<b>Unidad de medida:</b>	Solicitud	<b>Tipo acumulado:</b>	SUMATORIA						

**Metas del Indicador**

Meta Programada													
Var	Enero	Febrero	Marzo	Abril	Mayo	Junio	Julio	Agosto	Septiembre	Octubre	Noviembre	Diciembre	TOTAL
14536	0.00	0.00	0.00	0.00	0.00	500.00	0.00	0.00	0.00	0.00	0.00	500.00	1,000.00
14537	0.00	0.00	0.00	0.00	0.00	500.00	0.00	0.00	0.00	0.00	0.00	500.00	1,000.00
<b>Resultado</b>	0.00	0.00	0.00	0.00	0.00	100.00	0.00	0.00	0.00	0.00	0.00	100.00	100.00

**Meta Realizada**

Meta Realizada													
Var	Enero	Febrero	Marzo	Abril	Mayo	Junio	Julio	Agosto	Septiembre	Octubre	Noviembre	Diciembre	TOTAL
14536	0.00	0.00	0.00	0.00	0.00	350.00	0.00	0.00	0.00	0.00	0.00	303.00	653.00
14537	0.00	0.00	0.00	0.00	0.00	500.00	0.00	0.00	0.00	0.00	0.00	500.00	1,000.00
<b>Resultado</b>	0.00	0.00	0.00	0.00	0.00	70.00	0.00	0.00	0.00	0.00	0.00	60.60	65.30

**Avances del Indicador**

<b>Avance en el mes:</b>	60.60	<b>Avance al mes:</b>	65.30
<b>Programado en el mes:</b>	100.00	<b>Programado al mes:</b>	100.00
<b>% de cumplimiento:</b>	60.60	<b>% de cumplimiento:</b>	65.30



Justificación del Incumplimiento del Indicador por Mes

	Justificación	Adjunto
Junio	De acuerdo a las solicitudes de planos recibidas	NO
Diciembre	De acuerdo a las solicitudes de planos recibidas	NO

I.E.F.140.Y - Promoción e Impulso de Acciones de Desarrollo Social  
Porcentaje de Acuerdos del Órgano de Gobierno emitidos a los cuales se les dio cumplimiento

<b>Nombre del PP o AI al que pertenece:</b>	I.E.F.140.Y - Promoción e Impulso de Acciones de Desarrollo Social		
<b>UR responsable del indicador:</b>	INSTITUTO VERACRUZANO DE LA VIVIENDA		
<b>Dependencia o entidad responsable:</b>	Instituto Veracruzano de la Vivienda		
<b>Eje del PVD 2019-2024:</b>		<b>Nivel del objetivo del PP que mide:</b>	
<b>Beneficiario:</b>			

**Características del Indicador**

<b>Fórmula :</b>	(Acuerdos Concluidos del Consejo Directivo/Acuerdos emitidos en las Sesiones del Consejo Directivo)*100											
<b>Tipo fórmula:</b>	Otras proporciones	<b>Frecuencia:</b>	Semestral	<b>Dimensión:</b>	Eficacia	<b>Sentido:</b>	Ascendente	<b>Tipo:</b>	Gestion			
<b>Acuerdos Concluidos del Consejo Directivo (14538)</b>	<b>Acuerdos emitidos en las Sesiones del Consejo Directivo (14539)</b>											
<b>Unidad de medida:</b>	Acuerdos concluidos	<b>Tipo acumulado:</b>	SUMATORIA	<b>Unidad de medida:</b>	Acuerdos emitidos	<b>Tipo acumulado:</b>	SUMATORIA					

**Metas del Indicador**

**Meta Programada**


Var	Enero	Febrero	Marzo	Abril	Mayo	Junio	Julio	Agosto	Septiembre	Octubre	Noviembre	Diciembre	TOTAL
14538	0.00	0.00	0.00	0.00	0.00	15.00	0.00	0.00	0.00	0.00	0.00	15.00	30.00
14539	0.00	0.00	0.00	0.00	0.00	30.00	0.00	0.00	0.00	0.00	0.00	20.00	50.00
<b>Resultado</b>	0.00	0.00	0.00	0.00	0.00	50.00	0.00	0.00	0.00	0.00	0.00	75.00	60.00

**Meta Realizada**

Var	Enero	Febrero	Marzo	Abril	Mayo	Junio	Julio	Agosto	Septiembre	Octubre	Noviembre	Diciembre	TOTAL
14538	0.00	0.00	0.00	0.00	0.00	9.00	0.00	0.00	0.00	0.00	0.00	23.00	32.00
14539	0.00	0.00	0.00	0.00	0.00	23.00	0.00	0.00	0.00	0.00	0.00	60.00	83.00
<b>Resultado</b>	0.00	0.00	0.00	0.00	0.00	39.13	0.00	0.00	0.00	0.00	0.00	38.33	38.55

**Avances del Indicador**

<b>Avance en el mes:</b>	38.33	<b>Avance al mes:</b>	38.55
<b>Programado en el mes:</b>	75.00	<b>Programado al mes:</b>	60.00
<b>% de cumplimiento:</b>	51.11	<b>% de cumplimiento:</b>	64.25



Justificación del Incumplimiento del Indicador por Mes

	Justificación	Adjunto
Junio	Determinados acuerdos están en proceso de cumplimiento total en breve plazo. Sin embargo, de acuerdo con estadística matemática con aplicaciones" de los autores Wackerly Mendenhall Scheaffer de la séptima edición señala en su página 18 que "las pruebas basadas en tamaños de muestra más grandes por lo general tienen probabilidades más pequeñas de cometer errores". Lo que quiere decir que entre más pequeña sea la muestra más probabilidades existen de equivocarse; pasando al indicador que me corresponde, es preciso mencionar que los registros históricos sobre el indicador No son suficientes para predecir con gran certeza el número de eventos futuros.	NO
Diciembre	Determinados acuerdos están en proceso de cumplimiento total en breve plazo. Sin embargo, de acuerdo con estadística matemática con aplicaciones" de los autores Wackerly Mendenhall Scheaffer de la séptima edición señala en su página 18 que "las pruebas basadas en tamaños de muestra más grandes por lo general tienen probabilidades más pequeñas de cometer errores". Lo que quiere decir que entre más pequeña sea la muestra más probabilidades existen de equivocarse; pasando al indicador que me corresponde, es preciso mencionar que los registros históricos sobre el indicador No son suficientes para predecir con gran certeza el número de eventos futuros.	NO





**Gobierno del Estado de Veracruz de Ignacio de la Llave**  
**Presupuesto Basado en Resultados - Sistema de Evaluación del Desempeño**  
**Reporte de Avance de Indicadores y Justificaciones**

Fecha de emisión: 13/01/2020

Reporte al mes de Diciembre de 2019

I.E.F. 140.Y - Promoción e Impulso de Acciones de Desarrollo Social  
 Porcentaje de lotes de interés social censados

<b>Nombre del PP o AI al que pertenece:</b>	I.E.F.140.Y - Promoción e Impulso de Acciones de Desarrollo Social		
<b>UR responsable del Indicador:</b>	INSTITUTO VERACRUZANO DE LA VIVIENDA		
<b>Dependencia o entidad responsable:</b>	Instituto Veracruzano de la Vivienda		
<b>Eje del PVD 2019-2024:</b>	Nivel del objetivo del PP que mide:		
<b>Beneficiario:</b>			

**Características del Indicador**

<b>Fórmula :</b>	(Lotes censados/Solicitudes para realización de censos en lotes de interés social.)*100								
<b>Tipo fórmula:</b>	Otras proporciones	<b>Frecuencia:</b>	Semestral	<b>Dimensión:</b>	Eficacia	<b>Sentido:</b>	Constante	<b>Tipo:</b>	Gestion
<b>Lotes censados (14540)</b>	<b>Solicitudes para realización de censos en lotes de interés social. (14541)</b>								
<b>Unidad de medida:</b>	Número de lotes censados	<b>Tipo acumulado:</b>	SUMATORIA	<b>Unidad de medida:</b>	Solicitudes de censos	<b>Tipo acumulado:</b>	SUMATORIA		

**Metas del Indicador**

**Meta Programada**

Var	Enero	Febrero	Marzo	Abril	Mayo	Junio	Julio	Agosto	Septiembre	Octubre	Noviembre	Diciembre	TOTAL
14540	0.00	0.00	0.00	0.00	0.00	0.00	0.00	0.00	0.00	0.00	0.00	2,712.00	2,712.00
14541	0.00	0.00	0.00	0.00	0.00	0.00	0.00	0.00	0.00	0.00	0.00	3,000.00	3,000.00
<b>Resultado</b>	0.00	0.00	0.00	0.00	0.00	0.00	0.00	0.00	0.00	0.00	0.00	90.40	90.40

**Meta Realizada**

Var	Enero	Febrero	Marzo	Abril	Mayo	Junio	Julio	Agosto	Septiembre	Octubre	Noviembre	Diciembre	TOTAL
14540	0.00	0.00	0.00	0.00	0.00	2,421.00	0.00	0.00	0.00	0.00	0.00	1,424.00	3,845.00
14541	0.00	0.00	0.00	0.00	0.00	3,000.00	0.00	0.00	0.00	0.00	0.00	1,500.00	4,500.00
<b>Resultado</b>	0.00	0.00	0.00	0.00	0.00	80.70	0.00	0.00	0.00	0.00	0.00	94.93	85.44

**Avances del Indicador**




<b>Avance en el mes:</b>	94.93	<b>Avance al mes:</b>	85.44
<b>Programado en el mes:</b>	90.40	<b>Programado al mes:</b>	90.40
<b>% de cumplimiento:</b>	105.01	<b>% de cumplimiento:</b>	94.51



**Justificación del Incumplimiento del Indicador por Mes**

Justificación del Incumplimiento del Indicador por Mes		
	Justificación	Adjunto
Junio	Es la aproximación de lo calculado de demanda de Programa Social de Vivienda a cubrir durante este ejercicio fiscal, este número está sujeto a cambio de acuerdo al presupuesto designado.	NO

**Responsables de la información**

Nombre, cargo y firma del Responsable del Indicador	Nombre, cargo y firma del Titular de la Unidad Responsable
 Lic. José Manuel Valencia Ramírez Gerente de Planeación Estratégica de la Vivienda	 Lic. Rubisel Velázquez Castillo Gerente de Administración y Finanzas
Nombre, cargo y firma del Enlace Institucional	Nombre, cargo y firma del Titular de la Dependencia o Entidad
	 Lic. Hazel Flores Castro Gerente General del INVIVIENDA