



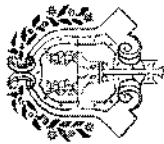
VERACRUZ
Gobierno del Estado

GOBIERNO DEL ESTADO DE VERACRUZ DE IGNACIO DE LA LLAVE

INSTITUTO VERACRUZANO DE LA VIVIENDA

CUARTO TRIMESTRE 2017

**LEY GENERAL DE
CONTABILIDAD
GUBERNAMENTAL**



VERACRUZ


Gobierno del Estado


GOBIERNO DEL ESTADO DE VERACRUZ DE IGNACIO DE LA LLAVE
INSTITUTO VERACRUZANO DE LA VIVIENDA
CUARTO TRIMESTRE 2017
APARTADO I


ESTADOS E INFORMES
FINANCIEROS CONTABLES

	2017	2016
INGRESOS Y OTROS BENEFICIOS		
Ingresos de la Castilla	75,539,124	56,902,271.00
Impuestos	0	0.00
Cuotas y Aportaciones de Seguridad Social	0	0.00
Contribuciones de Mejoras	0	0.00
Derechos	0	0.00
Productos de Tipo Corriente y Aprovechamientos de Tipo Corriente	0	0.00
Ingresos por Venta de Bienes y Servicios	0	0.00
Ingresos no Comprendidos en las Fracciones de la Ley de Ingresos Causados en Ejercicios Fiscales Anteriores Pendientes de Liquidación o Pago	75,539,124	56,902,271.00
Fiscal	0	0.00
Participaciones, Aportaciones, Transferencias, Asignaciones, Subsidios y Otras Ayudas	76,197,287	71,554,495.00
Participaciones y Aportaciones	0	0
Transferencias, Asignaciones, Subsidios y Otras ayudas	76,197,287	71,554,495.00
Otros Ingresos y Beneficios	6,218,108	1,203,119
Ingresos Financieros	617,465	1,135,571.00
Incremento por Variación de Inventarios	0	0.00
Disminución del Exceso de Estimaciones por Pérdida o Deterioro u Obsolescencia	0	0.00
Disminución del Exceso de Provisiones	0	0.00
Otros Ingresos y Beneficios Varios	5,600,643	67,548.00
Total de Ingresos y Otros Beneficios	157,256,516	129,659,885
GASTOS Y OTRAS PERDIDAS		
Gastos de Funcionamiento	66,568,302	71,074,240
Servicio Personal	52,531,486	46,591,641.00
Materiales y Suministros	2,228,740	6,333,920.00
Servicios Generales	10,808,116	18,149,579.00
Transferencias, Asignaciones, Subsidios y Otras Ayudas	338,036	7,568,250
Transferencias Internas y Asignaciones al Sector Público	0	0.00
Transferencias al Resto del Sector Público	0	0.00
Subsidios y Subvenciones	338,036	368,250.00
Ayudas Sociales	0	0.00
Prestaciones a Fideicomisos, Mandatos y Contratos Analógicos	0	0.00
Transferencias a la Seguridad Social	0	0.00
Donativos	0	0.00
Transferencias al Exterior	0	0.00
Participaciones y Aportaciones	0	0
Aportaciones	0	0.00
Convenios	0	0.00
Intereses, Comisiones y Otros Gastos de la Deuda Pública	0	0
Intereses de la Deuda Pública	0	0.00
Comisiones de la Deuda Pública	0	0.00
Costos de la Deuda Pública	0	0.00
Costo por Coberturas	0	0.00
Ayudas Financieras	0	0.00
Otros Gastos y Pérdidas Extraordinarias	1,463,325	0
Estimaciones, Depreciaciones, Deterioros, Obsolescencia y Amortizaciones	1,463,325	0.00
Provisiones	0	0.00
Disminución de Inventarios	0	0.00
Aumento por Insuficiencia de Estimaciones por Pérdida o Deterioro u Obsolescencia	0	0.00
Aumento por Insuficiencia de Provisiones	0	0.00
Otros Gastos	0	0.00
Inversión Pública	0	0
Inversión Pública no Capitalizable	0	0.00
Total de Gastos y Otras Pérdidas	68,369,708	78,642,490
Resultados del Ejercicio (Ahorro/Desahorro)	89,586,813	51,017,395

1/ No se incluyen: Ingresos e intereses, Por regla de prestación de servicios como ingresos financieros. Bajo protesta de decir verdad declaramos que los Estados Financieros y sus Notas son razonablemente correctos y nuestra responsabilidad depende de ellos.



 Norma Elena García Prieta
 SUBGERENTE DE RECURSOS FINANCIEROS


 Oscar Alejandro Meza Muñoz
 GERENTE DE ADMINISTRACIÓN Y FINANZAS

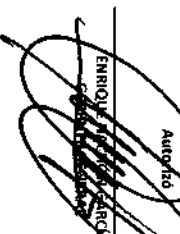

 Enrique García
 GERENTE GENERAL

	2017	2016	2017	2016
ACTIVO			PASIVO	
Activo Circulante			Activo Circulante	
Efectivo y Equivalentes	55,230,115.00	25,641,564.00	Cuentas por Pagar a Corto Plazo	39,846,965.00
Derechos a Recibir Efectivo o Equivalentes	214,939,821.00	188,241,088.00	Documentos por Pagar a Corto Plazo	0
Derechos a Recibir Bienes o Servicios	180,976,959.00	152,093,561.00	Porción a Corto Plazo de la Deuda Pública a Largo Plazo	0
Inventarios	0.00	0.00	Títulos y Valores a Corto Plazo	0
Almacenes	2,330,768.00	3,306,512.00	Pasivos Diferidos a Corto Plazo	0
Estimación por Pérdida o Detenimiento de Activos Circulantes	0.00	0.00	Fondos y Bienes de Terceros en Garantía y/o Administración a Corto Plazo	0
Otros Activos Circulantes	0.00	0.00	Provisiones a Corto Plazo	0
			Otros Pasivos a Corto Plazo	31,686.00
Total de Activos Circulantes	453,467,643	369,982,725	Total de Pasivos Circulantes	39,878,651
Activo No Circulante			Pasivo No Circulante	
Inversiones Financieras a Largo Plazo	153,170,216.00	181,161,827.00	Cuentas por Pagar a Largo Plazo	163,200.00
Derechos a Recibir Efectivo o Equivalentes a Largo Plazo	58,706,971.00	59,292,556.00	Documentos por Pagar a Largo Plazo	0
Bienes Inmuebles, Infraestructura y Construcciones en Proceso	5,286,911,882.00	6,170,409,847.00	Deuda Pública a Largo Plazo	0
Bienes Muebles	9,923,480.00	10,690,072.00	Pasivos Diferidos a Largo Plazo	0
Activos Intangibles	364,439.00	925,914.00	Fondos y Bienes de Terceros en Garantía y/o en Administración a Largo Plazo	0
Depreciación, Deterioro y Amortización Acumulada de Bienes	-9,541,551.00	0.00	Provisiones a Largo Plazo	0
Activos Diferidos	9,000.00	82,000.00	Total de Pasivos No Circulantes	163,200
Estimación por Pérdida o Detenimiento de Activos no Circulantes	0.00	0.00		
Otros Activos no Circulantes	0.00	0.00	Total del Pasivo	40,041,851
			HACIENDA PÚBLICA / PATRIMONIO	
Total de Activos No Circulantes	5,499,544,427.00	6,422,562,216.00	Hacienda Pública/Patrimonio Contribuido	
Total del Activo	5,953,012,070.00	6,792,544,941.00	Aportaciones	0
			Donaciones de Capital	0
			Actualización de la Hacienda Pública / Patrimonio	0
			Hacienda Pública/Patrimonio Generado	
			Resultados del Ejercicio (Ahorro / Desahorro)	5,912,970,219
			Resultados de Ejercicios Anteriores	89,584,813
			Reservas	948,222,076.00
			Reservaciones de Resultados de Ejercicios Anteriores	3,209,117,535.00
			Exceso o Insuficiencia en la Actualización de la Hacienda Pública/Patrimonio	0
			Resultado por Posición Monetaria	0
			Resultado por Tenencia de Activos no Monetarios	0
			Total Hacienda Pública/Patrimonio	5,912,970,219.00
			Total del Activo y Hacienda Pública / Patrimonio	6,752,832,049.00
				6,792,544,941.00

Bajo protesta de decir verdad declaramos que los Estados Financieros y sus Notas son razonablemente correctos y responsabilidad del emisor.


 Norma Elena García Fisher
 SUBGERENTE DE RECURSOS FINANCIEROS


 Oscar Alejandro Meza Núñez
 GERENTE DE ADMINISTRACIÓN Y FINANZAS


 Enrique García
 Gerente de Administración y Finanzas

6.1.3.3 INSTITUTO VERACRUZANO DE LA VIVIENDA
 Estado de Cambios en la Situación Financiera
 Del 1 de Enero al 31 de Diciembre de 2017

	Origen	Aplicación
ACTIVO	923,993,531	84,460,660
Activo Circulante	975,743	84,460,660
Efectivo y Equivalentes	0	29,578,551
Derechos a Recibir Efectivo o Equivalentes	0	25,998,732
Derechos a Recibir Bienes o Servicios	0	28,883,377
Inventarios	0	0
Almacenes	975,743	0
Estimación por Pérdida o Deterioro de Activos Circulantes	0	0
Otros Activos Circulantes	0	0
Activo No Circulante	923,017,788	0
Inversiones Financieras a Largo Plazo	27,991,611	0
Derechos a Recibir Efectivo o Equivalentes a Largo Plazo	585,584	0
Bienes Inmuebles, Infraestructura y Construcciones en Proceso	883,497,985	0
Bienes Muebles	765,582	0
Activos Intangibles	561,475	0
Depreciación, Deterioro y Amortización Acumulada de Bienes	9,541,551	0
Activos Diferidos	73,000	0
Estimación por Pérdida o Deterioro de Activos no Circulantes	0	0
Otros Activos no Circulantes	0	0
PASIVO	328,959	0
Pasivo Circulante	328,959	0
Cuentas por Pagar a Corto Plazo	298,484	0
Documentos por Pagar a Corto Plazo	0	0
Porción a Corto Plazo de la Deuda Pública a Largo Plazo	0	0
Títulos y Valores a Corto Plazo	0	0
Pasivos Diferidos a Corto Plazo	0	0
Fondos y Bienes de Terceros en Garantía y/o Administración a Corto Plazo	0	0
Provisiones a Corto Plazo	30,475	0
Otros Pasivos a Corto Plazo	0	0
Pasivo No Circulante	0	0
Cuentas por Pagar a Largo Plazo	0	0
Documentos por Pagar a Largo Plazo	0	0
Deuda Pública a Largo Plazo	0	0
Pasivos Diferidos a Largo Plazo	0	0
Fondos y Bienes de Terceros en Garantía y/o Administración a Largo Plazo	0	0
Provisiones a Largo Plazo	0	0
HACIENDA PÚBLICA/ PATRIMONIO	38,567,418	878,429,248
Hacienda Pública/Patrimonio Contribuido	0	0
Aportaciones	0	0
Donaciones de Capital	0	0
Actualización de la Hacienda Pública / Patrimonio	0	0
Hacienda Pública/Patrimonio Generado	38,567,418	878,429,248
Resultados del Ejercicio (Alcorno / Desahorro)	38,567,418	0
Resultados de Ejercicios Anteriores	0	48,659,731
Resvalos	0	770,657,292
Reservas	0	0
Rectificaciones de Resultados de Ejercicios Anteriores	0	59,112,225
Exceso o Insuficiencia en la Actualización de la Hacienda Pública/Patrimonio	0	0
Resultado por Faltas Monetarias	0	0
Resultado por Transferencia de Activos no Monetarios	0	0

Bajo protesta de decir verdad declaramos que los Estados Financieros y que México son razonablemente correctos y responsabilizamos del emisor.

Elaboro:  Autoriza: 

NORMA ELVIRA GARCÍA FISHER
 SUBGERENTE DE RECURSOS FINANCIEROS

OSCAR ALEJANDRO MUÑOZ MUÑOZ
 GERENTE DE ADMINISTRACIÓN Y FINANZAS

ENRIQUE L. M. GARCÍA
 SUBGERENTE DE RECURSOS FINANCIEROS

6.1.5

INSTITUTO VERACRUZANO DE LA VIVIENDA
 Estado Analítico de la Deuda y Otros Pasivos
 Del 1 de Enero al 31 de Diciembre de 2017

Denominación de las Deudas	Moneda de Contratación	Institución o País Acreedor	Saldo Inicial del Periodo	Saldo Final del Periodo
DEUDA PÚBLICA				
Corto Plazo				
Deuda Interna			0	0
Instituciones de Crédito			0	0
Títulos y Valores			0	0
Arrendamientos Financieros			0	0
Deuda Externa			0	0
Organismos Financieros Internacionales			0	0
Deuda Bilateral			0	0
Títulos y Valores			0	0
Arrendamientos Financieros			0	0
Subtotal a Corto Plazo			0	0
Largo Plazo				
Deuda Interna			0	0
Instituciones de Crédito			0	0
Títulos y Valores			0	0
Arrendamientos Financieros			0	0
Deuda Externa			0	0
Organismos Financieros Internacionales			0	0
Deuda Bilateral			0	0
Títulos y Valores			0	0
Arrendamientos Financieros			0	0
Subtotal a Largo Plazo			0	0
Otros Pasivos			39,712,892	40,041,851
Total de Deuda y Otros Pasivos			39,712,892	40,041,851

Bajo protesta de decir verdad declaramos que los Estados Financieros y sus Notas son razonablemente correctos y responsabilidad del emisor.

Elaboró

Verificó

Autorizó


NORMA ELIZA GARCÍA FISHER
 SUBGERENTE DE RECURSOS FINANCIEROS


OSCAR ALEJANDRO MEZA NÚÑEZ
 GERENTE DE ADMINISTRACIÓN Y FINANZAS


ENRIQUE VALADÓN GARCÍA
 GERENTE GENERAL

6.1.5

INSTITUTO VERAGRUZANO DE LA VIVIENDA
Estado Analítico de la Deuda y Otros Pasivos
Del 1 de Enero al 31 de Diciembre de 2017

Denominación de las Deudas	Moneda de Contratación	Institución o País Acreedor	Saldo Inicial del Periodo	Saldo Final del Periodo
DEUDA PÚBLICA				
Corto Plazo				
Deuda Interna			0	0
Instituciones de Crédito			0	0
Títulos y Valores			0	0
Arrendamientos Financieros			0	0
Deuda Externa			0	0
Organismos Financieros Internacionales			0	0
Deuda Bilateral			0	0
Títulos y Valores			0	0
Arrendamientos Financieros			0	0
Subtotal a Corto Plazo			0	0
Largo Plazo				
Deuda Interna			0	0
Instituciones de Crédito			0	0
Títulos y Valores			0	0
Arrendamientos Financieros			0	0
Deuda Externa			0	0
Organismos Financieros Internacionales			0	0
Deuda Bilateral			0	0
Títulos y Valores			0	0
Arrendamientos Financieros			0	0
Subtotal a Largo Plazo			0	0
Otros Pasivos			39,712,892	40,041,851
Total de Deuda y Otros Pasivos			39,712,892	40,041,851

Bajo protesta de decir verdad declaramos que los Estados Financieros y sus Notas son razonablemente correctos y responsabilidad del emisor.

Elaboró

Verificó

Autorizó

NORMA ELENA GARCÍA FISHER
SUBGERENTE DE RECURSOS FINANCIEROS

OSCAR ALEJANDRO MEZA NÚÑEZ
GERENTE DE ADMINISTRACIÓN Y FINANZAS


ENRIQUE FANGSON GARCÍA
GERENTE GENERAL


6.1.6


INSTITUTO VERACRUZANO DE LA VIVIENDA
Estado de Variación en la Hacienda Pública
Del 1 de Enero al 31 de Diciembre de 2017

Concepto	Hacienda Pública/ Patrimonio Contribuido	Hacienda Pública/ Patrimonio Generado de Ejercicios Anteriores	Hacienda Pública/ Patrimonio Generado del Ejercicio	Ajustes por Cambios de Valor	TOTAL
Rectificaciones de Resultados de Ejercicios Anteriores	0	0	0	0	0
Patrimonio Neto Inicial Ajustado del Ejercicio	0	0	0	0	0
Aportaciones	0	0	0	0	0
Donaciones de Capital	0	0	0	0	0
Actualización de la Hacienda Pública/ Patrimonio	0	0	0	0	0
Variaciones de la Hacienda Pública/ Patrimonio Neto del Ejercicio					
Resultados del Ejercicio (Ahorro/Desahorro)		2,722,039,827	51,017,395	3,979,774,827	6,752,832,049
Resultados de Ejercicios Anteriores		2,722,039,827	51,017,395	0	5,101,739,517
Revalúos		0	0	3,979,774,827	3,979,774,827
Reservas		0	0	0	0
Hacienda Pública/ Patrimonio Neto Final del Ejercicio 2016	0	2,722,039,827	51,017,395	3,979,774,827	6,752,832,049
Cambios en la Hacienda Pública/ Patrimonio Neto del Ejercicio 2017	0	51,017,395	-51,017,395	0	0
Aportaciones	0	0	0	0	0
Donaciones de Capital	0	0	0	0	0
Actualización de la Hacienda Pública/ Patrimonio	0	51,017,395	-51,017,395	0	0
Variaciones de la Hacienda Pública/ Patrimonio Neto del Ejercicio					
Resultados del Ejercicio (Ahorro/Desahorro)		-158,789,351	89,584,813	-770,657,292	-839,861,830
Resultados de Ejercicios Anteriores		-158,789,351	89,584,813	0	89,584,813
Revalúos		0	0	-770,657,292	-770,657,292
Reservas		0	0	0	0
Saldo Neto en la Hacienda Pública / Patrimonio 2017	0	2,614,267,871	89,584,813	3,209,117,535	5,912,970,219

Bajo protesta de decir verdad declaramos que los Estados Financieros y sus Notas son razonablemente correctos y responsabilidad del emisor.


Elaboró
NORMA ELBA GARCÍA FISHER
SUBGERENTE DE RECURSOS FINANCIEROS


Verificó
OSCAR ALEJANDRO MEZA NUÑEZ
GERENTE DE ADMINISTRACIÓN Y FINANZAS


Autorizó
ENRIQUE PADILLA GARCÍA
GERENTE GENERAL

Concepto	2017		2016	
Flujos de Efectivo de las Actividades de Operación				
Origen	157,954,516	129,659,888		
Impuestos	0	0		
Cuotas y Aportaciones de Seguridad Social	0	0		
Contribuciones de mejoras	0	0		
Derechos	0	0		
Productos de Tipo Corriente	0	0		
Aprovechamientos de Tipo Corriente	0	0		
Ingresos por Venta de Bienes y Servicios	75,539,121	56,902,271		
Ingresos no comprendidos en las Fracciones de la Ley de Ingresos Causados en Ejercicios Finales Anteriores Pendientes de Liquidación o Pago	0	0		
Participaciones y Aportaciones	0	0		
Transferencias, Asignaciones y Subsidios y Otras Ayudas	76,197,287	71,554,495		
Otros Orígenes de Operación	6,218,108	1,203,119		
Aplicación	68,369,703	78,642,490		
Servicios Personales	53,531,486	46,591,441		
Materiales y Suministros	2,228,740	6,333,420		
Servicios Generales	10,808,116	18,149,379		
Transferencias Internas y Asignaciones al Sector Público	0	0		
Transferencias al resto del Sector Público	0	0		
Subsidios y Subvenciones	0	0		
Ayudas Sociales	338,036	368,250		
Pensiones y Jubilaciones	0	0		
Transferencias a Fideicomisos, Mandatos y Contratos Analógicos	0	0		
Transferencias a la Seguridad Social	0	0		
Donativos	0	0		
Transferencias al Exterior	0	0		
Participaciones	0	0		
Aportaciones	0	0		
Convenios	0	0		
Otras Aplicaciones de Operación	1,463,325	51,017,395		
Flujos Netos de Efectivo por Actividades de Operación	89,584,813	51,017,395		
Flujos de Efectivo de las Actividades de Inversión				
Origen	898,855,187	48,173,170		
Bienes inmuebles, Infraestructura y Construcciones en Proceso	886,067,984	44,780,190		
Bienes Muebles	1,708,433	298,988		
Otros Orígenes de Inversión	11,078,770	3,138,094		
Aplicación	932,958,495	132,668,522		
Bienes inmuebles, Infraestructura y Construcciones en Proceso	2,570,000	28,421,827		
Bienes Muebles	941,851	0		
Otras Aplicaciones de Inversión	929,446,644	103,247,845		
Flujos Netos de Efectivo por Actividades de Inversión	-34,103,308	-84,495,352		
Flujo de Efectivo de las Actividades de Financiamiento				
Origen	28,979,156	30,390,377		
Endeudamiento Neto	0	0		
Externo	0	0		
Otros Orígenes de Financiamiento	28,979,156	30,390,377		
Aplicación	54,882,110	58,400,677		
Servicios de la Deuda	0	0		
Interno	0	0		
Externo	0	0		
Otras Aplicaciones de Financiamiento	54,882,110	58,400,677		
Flujos netos de Efectivo por Actividades de Financiamiento	-25,902,954	-28,010,300		
Incremento/Disminución Neto en el Efectivo y Equivalentes al Efectivo	28,578,553	-61,488,287		
Efectivo y Equivalentes al Efectivo al Inicio del Ejercicio	25,642,564	87,130,631		
Efectivo y Equivalentes al Efectivo al Final del Ejercicio	55,220,115	26,642,344		

Bajo protesta de decir verdad declaro que los Estados Financieros que se exhiben son razonablemente correctos y responsabilidad del Emisor.

Emisor

Verificado

Auditor

NORMA LENA GARCIA FISHER
SUBGERENTE DE RECURSOS FINANCIEROS

OSCAR ALEJANDRO MEZA MORA
GERENTE DE ADMINISTRACIÓN Y FINANZAS

ERNESTO GARCIA
COMISARIO GENERAL

GOBIERNO DEL ESTADO DE VERACRUZ DE IGNACIO DE LA LLAVE
INSTITUTO VERACRUZANO DE LA VIVIENDA

NOTAS A LOS ESTADOS FINANCIEROS

AL 31 DE DICIEMBRE DE 2017

En cumplimiento a lo dispuesto por los artículos 46 y 49 de la Ley General de Contabilidad Gubernamental referente a la obligación de homologar y presentar los Estados Financieros y sus Notas de forma homologada, a continuación se presenta la integración y descripción por rubros, considerando los postulados de revelación suficiente e importancia relativa, así como eventos especiales que se presenten durante el ejercicio.

NOTAS DE DESCLOSE

• NOTAS AL ESTADO DE SITUACIÓN FINANCIERA

El Estado de Situación Financiera muestra la situación del Instituto al cierre del mes. En cumplimiento de la Ley General de Contabilidad Gubernamental, se presenta el saldo a nivel cuenta, del mismo periodo en el ejercicio inmediato anterior, a fin de dotar de mejores elementos de análisis. Entre lo más relevante a esta fecha se comentan las siguientes partidas:

ACTIVO

EFFECTIVO Y EQUIVALENTES

Bancos (1-1-1-3-0000-0000)

El Instituto tiene contratadas cuentas bancarias distribuidas en las siguientes instituciones: Bancomer, Banamex, Scotiabank, HSBC, Banorte y Barbajío.

	Ejercicio 2016	Ejercicio 2017
Bancos		
No. Cuentas Bancarias Activas	30	25
Saldo	\$25,641,564.35	49,779,928.31

Actualmente se cuenta con las siguientes cuentas bancarias derivada de convenios o asignaciones de recursos federales (Anexo 12):

Programa	Fondo
Convenio de Atención a Damnificados del Huracán Karl	Comisión Nacional de Vivienda

Inversiones temporales (1-1-1-4-0000-0000)

Inversión bancaria en pagaré gubernamental, menor a tres meses. Este tipo de inversión permite contar con disponibilidad y liquidación diaria posee una sensibilidad extremadamente baja a condiciones cambiantes de mercado.

HSBC 4057960031

Resumen de Movimientos	Importe Ejercicio 2016	Importe Ejercicio 2017
Saldo Inicial del periodo	0.00	0.00
Inversión Inicial	21,910,744.49	44,000,000.00
Disminuciones	0.00	0.00
Ampliaciones	43,417.32	61,451.06
Inversión Final	21,954,161.81	44,061,451.06
Intereses generados	43,417.32	61,451.06
Saldo final del periodo	0.00	0.00

BBVA BANCOMER 0155494249--0110553425

Resumen de Movimientos	Importe Ejercicio 2016	Importe Ejercicio 2017
Saldo Inicial del periodo	0.00	0.00
Inversión Inicial	6,875,825.60	5,440,186.98
Disminuciones	0.00	0.00
Ampliaciones	24,889.67	0.00
Inversión Final	6,900,715.27	5,440,186.98
Intereses generados	24,889.67	0.00
Saldo final del periodo	0.00	0.00

BANBAJIO 0151010660101

Resumen de Movimientos	Importe Ejercicio 2016	Importe Ejercicio 2017
Saldo Inicial del periodo	0.00	0.00
Inversión Inicial	2,395,000.00	0.00
Disminuciones		
Ampliaciones	4,575.00	0.00
Inversión Final	2,399,575.00	0.00
Intereses generados	4,577.02	0.00
Saldo final del periodo	0.00	0.00

DERECHOS A RECIBIR EFECTIVO Y EQUIVALENTES

Cuentas por cobrar a corto plazo (1-1-2-2-0000-0000)

El saldo de la cuenta a la fecha de corte, se integra por los conceptos:

NO. CUENTA	NOMBRE DE LA CUENTA	SALDO EJERCICIO 2016	SALDO EJERCICIO 2017	CONCEPTO

1-1-2-2-0001-0001	ENGANCHES POR COBRAR	571,314.60	571,314.60	CORRESPONDEN A APORTACIONES DE LOS BENEFICIARIOS DEL PROGRAMA VIVAH 99 DE LOS MUNICIPIOS DE VERACRUZ, XALAPA, PANUJO, POZA RICA Y COATZACOALCOS. QUE SE DETALLAN EN ANEXO 1
1-1-2-2-0006-0001	SECRETARIA DE FINANZAS Y PLANEACION (EJERCICIOS ANTERIORES)	140,050,104.29	160,120,395.29	SUBSIDIO ESTATAL PARA CUBRIR GASTO CORRIENTE (CAPITULO 1000 Y 3000) AUTORIZADO POR DECRETO Y CUENTAS POR LIQUIDAR AUTORIZADAS PARA GASTO DE INVERSION PENDIENTE DE MINISTRAR LA SEFIPLAN A ESTE INSTITUTO. CORRESPONDIENTE A EJERCICIOS ANTERIORES INTEGRADOS EN EL ANEXO 2 DE ESTAS NOTAS.
1-1-2-2-0006-0003	SECRETARIA DE FINANZAS Y PLANEACION	20,070,291.00	101,653.00	SUBSIDIO ESTATAL PARA CUBRIR GASTO CORRIENTE (CAPITULO 1000 Y 3000) AUTORIZADO POR DECRETO Y CUENTAS POR LIQUIDAR AUTORIZADAS PARA GASTO DE INVERSION PENDIENTE DE MINISTRAR LA SEFIPLAN A ESTE INSTITUTO. CORRESPONDIENTE A ESTE EJERCICIO INTEGRADO CONFORME SEÑALA EL ANEXO 2 DE ESTAS NOTAS.
1-1-2-2-0009-0001	FIDEICOMISO PUBLICO DE ADMINISTRACION DEL IMPUESTO SOBRE EROGACIONES POR REMUNERACIONES AL TRABAJO PERSONAL (ANTES FAISN)	27,971,404.76	27,971,404.76	RECURSOS AUTORIZADOS PARA LA IMPLEMENTACION DEL PROGRAMA DE MEJORAMIENTO A LA VIVIENDA Y PLANTA DE TRATAMIENTO DE AGUAS RESIDUALES EN LA RESERVA DUPORT OSTION EN LA CIUDAD DE COATZACOALCOS, VERACRUZ. SE INTEGRAN EN EL ANEXO 2 DE ESTAS NOTAS.
	TOTAL DEUDORES DIVERSOS	188,663,114.65	188,764,767.65	

Deudores diversos por cobrar a corto plazo (1-1-2-3-0000-0000)
El saldo a la fecha de corte, se integra de la siguiente manera:



Número de Cuenta	Nombre de la Cuenta	Saldo Ejercicio 2016	Saldo Ejercicio 2017	Concepto
1-1-2-3-0001-0001	Sujetos a Comprobar Gasto Corriente	0.00	0.00	Saldo por comprobar derivado de la realización de comisiones oficiales en el ejercicio actual (Anexo 3)
1-1-2-3-0001-0002	Compensación ante SAT		482,766.00	Compensación de ISR del Sat de ejercicios anteriores de conformidad con el artículo 3B de la Ley de Coordinación Fiscal y el Decreto de fecha 05 de mayo de 2008
1-1-2-3-0001-0003	Funcionarios y Empleados	0.00	0.00	Saldo de anticipo de salario, a recuperar en el ejercicio. (Anexo 4)
1-1-2-3-0001-0004	Deudores Diversos Varios		25,690,787.97	<input type="checkbox"/> saldo se integra en el Anexo 5 de estas notas.
1-1-2-3-0001-0005	EPA por cierre de ejercicio	2,750.71	1,499.33	<input type="checkbox"/> saldo se integra en el Anexo 3
	Total Deudores Diversos	2,750.71	26,175,053.30	

Fondo Revolvente 1-1-2-5-0001-0001

Con la finalidad de solventar los gastos menores que apoyen la funcionalidad de las operaciones de las oficinas, y atendiendo a la disponibilidad presupuestal, características del gasto y monto de hasta \$700 pesos, se asignaron los siguientes fondos, los cuales fueron reintegrados al final del ejercicio.

RESPONSABLE	OBJETIVO	IMPORTE
GARCIA FISHER NORMA ELENA	Viáticos	10,000.00

FERRANDON SOSA ANA LIA	Gastos oficina central	10,000.00
<u>Anticipo a contratistas (1-1-3-4-0001-0001)</u>		

El saldo de esta cuenta corresponde a los recursos proporcionados a contratistas conforme a normatividad, derivados de las obligaciones pactadas en diversos contratos de obras. Este saldo se encuentra integrado conforme se señala en el Anexo 6de estas notas.

Anticipo a Contratistas			
	Saldo	Saldo	
	Ejercicio 2016	Ejercicio 2017	
No. Contratos	37	48	
Saldo	\$ 148,734,853.13	177,618,230.15	

Contrataciones recientes:

El Gobierno del Estado conforme a la normatividad vigente asignó al Programa Operativo Anual, un monto de 100 MDP con cargo al Fondo de Infraestructura Social (FISE 2017) que contempla la realización de 1,211 obras y acciones para la construcción de cuartos para dormitorio y ampliación de la Red Eléctrica en la Reserva el Tronconal de Xalapa. Asimismo se cuenta con obras en proceso proveniente de ejercicios anteriores (FISE 2014- 2016) que se encuentran en proceso de cancelación de los anticipos tramitados ante la Secretaría de Finanzas y Planeación, atendiendo a lo dispuesto en el oficio SSE/0668/2017 de fecha 10 de marzo de 2017

Se encuentra en trámite de baja, la terminación anticipada de los siguientes contratos, cuya reclasificación se realizará al momento de que la Secretaría de Finanzas y Planeación ratifique que no fueron pagadas estas cuentas por liquidar

CONTRATO	PROVEEDOR	FONDO	ANTICIPO
INVIVIENDA/GPDV/PRP/LPN1-001-2013	CEBRIAN SUMINISTROS PARA CONSTRUCCION S.A. DE C.V.	Proregpav	50 %
INVIVIENDA/GPDV/OP/PRP/LPN1-003-2013	FICAS CONSTRUCCIONES S.A. DE C.V.	Proregpav	50 %

Anticipos a Proveedores y Contratistas Sujetos a Resolución Judicial (1-1-3-4-0009-0001)

Presenta un saldo de \$3,358,708.54 y conciermen a las siguientes demandas promovidas por el Instituto para la recuperación del saldo.

NOMBRE	ANTIGÜEDAD	SALDO EJERCICIO 2016	SALDO EJERCICIO 2017
Integradora de la Vivienda, S. A. de C. V.	2000	1,081,329.00	1,081,329.00
Promociones y Construcciones Veracruzanas, S. A. de C. V.	1999	894,561.09	894,561.09
Adela Alonso Hurtado	2003	6,827.61	6,827.61
Construcciones y Abastecimientos Industriales, S. A. de C. V.	2000	470,000.00	470,000.00
Aguilar Laríos Honorato	2000	669,434.82	669,434.82
González Montano Construcciones, S. A. de C. V.	2001	236,556.02	236,556.02
TOTAL		3,358,708.54	3,358,708.54

BIENES DISPONIBLES PARA SU TRANSFORMACIÓN O CONSUMO (INVENTARIOS)

Almacén(1-1-5-0-0000-0000)

El saldo de la cuenta corresponde al valor de los artículos ubicados en el almacén del Instituto.



Almacén	
Saldo Ejercicio 2016	Saldo Ejercicio 2017
\$3,306,511.70	\$2,330,768.13

Concepto y Antigüedad	Importe
Materiales de Administración Emision de	462,776.92
Materiales de Administración 2016	640,588.81
Material de Administración 2015	12,747.61
Materialesde Admon y Emision 2013	0.02
herramientas, Refacciones y Accesorios 2014	39,032.84
Material y artículos de construcción 2016	44,125.02
Herramientas, Refacciones y Accesorios 2016	187,303.31
Materiales y Artículos de Construcción y	944,193.60
Saldo	2,330,768.13

INVERSIONES FINANCIERAS

Inversiones a largo plazo (1-2-1-1-0000-0000)

De conformidad con el artículo 32 de la Ley de Contabilidad Gubernamental los entes públicos deberán registrar en una cuenta de activo, los fideicomisos sin estructura orgánica y contratos análogos sobre los que tenga derecho o de los que emane una obligación. El saldo de esta cuenta es:

Inversión Otros derechos a recibir (Fideicomisos)	
Saldo Ejercicio 2016	Saldo Ejercicio 2017
\$181,161,827.14	\$153,170,215.66

El cual se integra principalmente por los siguientes fideicomisos:

- Fideicomiso Traslativo de Dominio realizado con la persona moral denominada Grupo Constructor del Golfo de fecha 21 de marzo de 2000, según instrumento público número cuatro mil ochocientos diez con la finalidad de edificar 163 viviendas en Santa Isabel IV en la Ciudad de Coatzacoalcos, Veracruz, por la cantidad de \$3,033,143.50.

- Fideicomiso de Desarrollo de Vivienda número F/55204 (FIDEVI) en el fraccionamiento Villa Rica de la Ciudad de Veracruz, Fideicomiso Irrevocable de Administración y Traslato de Dominio para la edificación de 780 casas habitación en el fraccionamiento "Villa Rica" constituido mediante la escritura pública número treinta y cinco mil doscientos catorce de fecha 19 de enero del año 2000 por un importe de \$ 8 337,349.40.
- Fideicomiso realizado con la persona moral denominada Constrec, S. A de C. V. de fecha 29 de octubre de 2002 de acuerdo a la escritura trece mil doscientos veinticinco con la finalidad de edificar casas en el Fraccionamiento Denominado Residencial Las Fuentes en esta Ciudad de Xalapa, Ver. por la cantidad de \$14'000,000.00.
- Fideicomiso No. 050094-7 sostenido con la empresa Geo Veracruz, S.A. de C.V. para la edificación de 8,179 acciones de vivienda en la Reserva Dupont Ostión según escritura 5720, cuya aportación por percibir al cierre del periodo es de \$110,207,101.18 Vence el 19 de junio de 2014.
- Fideicomiso No.254-9 sostenido con la empresa Construplaneación S.A. de C.V., para la construcción de un conjunto habitacional, así como de un sector comercial y turístico, según escritura N.1160, cuya aportación por recibir al cierre del periodo es de \$1,749,654.52
- Fideicomiso 744557 sostenido con la empresa Es Vive S.A de C.V para la construcción de 98 viviendas según escritura 3042 de 27 Diciembre de 2012 cuya aportación `por percibir al cierre del periodo es de \$15,842,967.06

Otros derechos a recibir efectivo a largo plazo (1-2-2-9-0000-0000)

El saldo representa la cartera por recuperar de las operaciones derivadas de los diversos contratos de crédito, correspondiente a los Programas de Venta de Lotes, de Autoconstrucción y de Mejoramiento de Vivienda, que el Instituto ha efectuado con el público en general. Al corte presenta un saldo de:

Otros Derechos a Recibir Efectivo	
Saldo	Saldo
Ejercicio 2016	Ejercicio 2017
\$59,292,555.64	\$ 58,706,970.82

El saldo al corte se integra como se detalla a nivel reserva territorial en el Anexo 7

BIENES MUEBLES, INMUEBLES E INTANGIBLES (1230-0000-0000)

Bienes inmuebles, infraestructura y construcciones en proceso
TERRENOS PARA USOS MULTIPLES (1-2-3-1-1581-0001)



La partida se integra por 240 MDP derivada de la adquisición del polígono identificado como una fracción de la Manzana 8, con superficie de 10 Has con colindancia con la Av. Universidad de la Reserva Territorial "DuportOstón" en el Municipio de Coatzacoalcos, Ver. Como finiquito de las obligaciones pecuniarias de la persona moral denominada "Parque Tecnológico Puerto México S.A. de C.V. y la extinción del contrato de Fideicomiso identificado con el número F/401220-9 en el que el Instituto comparece como fideicomitente-Fideicomisario "A".

Así como por la adquisición en el mes de noviembre de 2016 de 3 Unidades Básicas de Vivienda en el fraccionamiento Crucero Brillante en Córdoba, Veracruz por un monto de adquisición de \$707,712.00.

• **ADQUISICIÓN DE EDIFICIOS Y LOCALES (1-2-3-3-1583-0001)**

La partida edificios y locales presenta un saldo de \$5,297,352.00 que se integra por el Edificio en el que se ubican las Oficinas de la Delegación Coatzacoalcos antes la empresa Duport Ostón S.A. de C.V., teniendo un costo histórico de \$1,260,219.60 y una reevaluación de \$1,154,600.19 sumando así la cantidad de \$ 2,414,819.79; y dos inmuebles ubicados en el fraccionamiento Santa Isabel III, de los cuales el primero se ubica en la avenida de las gaviotas número 50 lote 14 manzana 12 por un importe de \$ 153,851.30 y el segundo se ubica en la avenida de las gaviotas número 52 lote 15 manzana 12 por un importe de \$158,680.91 y el edificio situado en Miguel Palacios 4 de la Ciudad de Xalapa Veracruz, con una superficie de 354 m2, escritura número 51 y un valor de \$2,570,000.00.

• **EDIFICACIÓN HABITACIONAL EN PROCESO (1-2-3-5-1611-0000)**

Asignaciones destinadas a obras para vivienda, ya sean unifamiliares o Multifamiliares. Incluye construcción nueva, ampliación, remodelación, Mantenimiento o reparación integral de las construcciones, así como los gastos en estudios de pre-inversión y preparación del proyecto. El importe acumulado a la fecha de corte se integra por las obras relacionadas en anexo 8.

Edificación Habitacional	
Saldo	Saldo
Ejercicio 2016	Ejercicio 2017
\$489,947,171.52	\$417,805,941.01

• **DIVISION DE TERRENOS Y CONSTRUCCIONES (1-2-3-5-4614-0000)**

(Handwritten mark)

Asignaciones destinadas a la división de terrenos y construcción de obras de urbanización en lotes, construcción de obras integrales para la dotación de servicios, tales como: guarniciones, banquetas, redes de energía, agua potable y alcantarillado. Incluye construcción nueva, ampliación, remodelación, mantenimiento o reparación integral de las construcciones y los gastos en estudios de pre inversión y preparación del proyecto. El importe a la fecha de corte es:

División de Terrenos y Construcciones	
Saldo	Saldo
Ejercicio 2016	Ejercicio 2017
\$2,174,022.58	\$2,174,022.58

• OTROS BIENES INMUEBLES (1-2-3-9-1589-0000)

Adquisición de terrenos que se destinarán a la resolución del problema de la falta de vivienda. Se integran conforme se señala en el anexo no. 9.

OTROS BIENES INMUEBLES	
Saldo	Saldo
Ejercicio 2016	Ejercicio 2017
\$5,407,005,748.82	\$4,620,723,939.95

Bienes Muebles. (1-2-4-0-0000-0000)

Los bienes muebles que se especifican en esta partida se registraron a su valor de adquisición o histórico. Así mismo existe bienes muebles que proporcionó la Secretaría de Finanzas y Planeación, los cuales se encuentran registrados en contabilidad a valor referencial. También se integra este rubro por los bienes muebles incorporados de la empresa liquidada Dupont Ostión S.A. de C.V.

El saldo se encuentra integrado de la siguiente manera:

NOMBRE DE LA CUENTA	SALDO EJERCICIO 2016	SALDO EJERCICIO 2017
Mobiliario y Equipo de Oficina y Estantería	1,814,065.83	1,190,169.96
Muebles Excepto de Oficina y Estantería	7,656.00	0

(Handwritten mark)

NOMBRE DE LA CUENTA	SALDO EJERCICIO 2016	SALDO EJERCICIO 2017
Equipo de Computo y Tecnología	3,910,375.95	3,023,633.50
Otros Mobiliarios y Equipos de Administración	169,140.43	119,066.53
Mobiliario y Equipo Educativo Recreativo	211,189.56	146,000.91
Vehiculos Para Operación y Servicios Públicos	3,328,847.02	4,270,698.00
Sistemas de Aire Acondicionado	630,250.05	591,031.95
Equipo y Aparatos de Telecomunicaciones	154,424.66	139,761.82
Equipo Eléctrico y Electrónico	192,777.20	192,777.20
Equipo de Medición	271,345.05	250,349.79
TOTAL	10,690,071.75	9,923,489.66

En el mes de junio 2017, se procedió a la baja del inventario por un monto total de \$745,388.39 al participar en el Programa Reciclón por un total de 42 bienes informáticos, mobiliario y equipo de oficina, así como software. También se hace la baja del vehículo Tsuru modelo 2007 con número de serie 3N1EB31567K352815 del cual fue recibida la indemnización de póliza de seguro.

En el mes de septiembre, se realizó la baja de un vehículo doble cabina por robo.

En el presente ejercicio, mediante dictamen se determinó la transferencia de 509 bienes muebles registrados en cuentas de activo a bienes de control interno, procediendo a la baja por representar un costo menor a los 35 UMA, su repercusión en estados financieros fue de \$709,882.49. Asimismo mediante dictamen hecho de conocimiento ante el Subcomité, se procedió en el mes de diciembre a la baja por robo o extravío con un impacto de \$919,453.81 en este rubro.

ESTIMACIONES Y DETERIOROS

En el ejercicio 2017 se procedió a registrar la depreciación o amortización de los bienes adquiridos conforme lo establecen los lineamientos y vida útil que al respecto ha emitido la CONAC.

OTROS ACTIVOS



Activo diferido (1-2-7-0-0000-0000)

Corresponde a fianza derivada del juicio de amparo indirecto N.3177/2012 depositada en el juzgado segundo de Distrito, por un importe global de \$9,000.

PASIVO

Pasivo circulante (2-1-1-0-0000-0000)

Corresponde al importe de las obligaciones a corto plazo contratadas por el Instituto por Bienes y Servicios pendientes de pago que serán cubiertos en el corto plazo, 90 a 365 días, con excepción de la partida de acreedores que corresponde a los pagos recibidos de beneficiarios de diversos programas como enganches, ahorro previo, que se encuentran en proceso de contratación, etc. En el anexo No. 10 se integra el saldo los pasivos a corto plazo, señalando fecha de antigüedad.

Pasivo Corto Plazo	
Saldo	Saldo
Ejercicio 2016	Ejercicio 2017
\$39,549,691.73	\$39,878,651.12

Pasivo no circulante (2-2-0-0-0000-0000)

El saldo de esta cuenta corresponde a pasivos de ejercicios anteriores debidamente provisionados, que serán cubiertos a mediano y largo plazo integrados en el anexo 10.

Pasivo Ejercicios Anteriores Obra Pública	
Saldo	Saldo
Ejercicio 2016	Ejercicio 2017
\$163,200.07	\$163,200.07

• NOTAS AL ESTADO DE ACTIVIDADES



Se presenta en forma resumida el resultado de las operaciones del Instituto en el periodo. Entre las operaciones más importantes se mencionan las siguientes:

INGRESOS

Ingresos de recursos propios Organismos Públicos Descentralizados (4-1-7-3-7101-0000)


Este rubro presenta los ingresos recibidos principalmente por la venta de lotes propiedad del Instituto, ubicados en los Municipios de Coatzacoalcos, Tres Valles, Veracruz, y Xalapa, y la recuperación del Programa de Crédito de Mejoramiento a la Vivienda y Autoconstrucción Asistida. Así como los ingresos derivados de Inversiones realizadas por el Instituto en Fideicomisos; participaciones de Asociaciones Populares para aplicarlos en Acciones de Beneficio Social y recuperaciones de enganches de beneficiarios del Programa VIVAH 2000. (Servicios para la vivienda y Servicios Diversos) El saldo acumulado de ingresos de recursos propios y se integra como se señala en el anexo no. 11

Ingresos de Gestión	
Saldo Ejercicio 2016	Saldo Ejercicio 2017
\$56,002,271.09	\$75,539,121.42

Se ha dado cumplimiento a la Reformas al Código Fiscal de la Federación, que establece la obligación para las Entidades Federativas de expedir los comprobantes fiscales digitales por internet (CFDI) de la totalidad de los ingresos que se generen.

Ingresos provenientes del Gobierno Estatal (4-2-2-1-9101-0000)

En cumplimiento del artículo 189 del Código Financiero del Estado de Veracruz de Ignacio de la Llave, la Secretaría de Finanzas y Planeación comunicó mediante oficios circular no. SFP/001/2017y SFP/008/2017 de fecha 04 y 3 de Enero de 2017, el Presupuesto de Egresos para el ejercicio fiscal 2017, autorizado por el H. Congreso del Estado, publicado en Gaceta Oficial No Ext 522, por un importe de 20 MDP para gasto corriente, así como 100 MDP para gasto de inversión, aplicable conforme a la distribución por capitulos de la tabla siguiente:


Presupuesto de Egresos Autorizado, Ejercicio 2017
Financiado con Recursos Estatales (SEFIPLAN)
(Cifras en millón de pesos)

PROGRAMA PRESUPUESTARIO	CAPITULO	IMPORTE AUTORIZADO (MDP)
AEF140Y	1000 Servicios Personales	19.54
Promocion e impulso de acciones de Desarrollo Social	3000 Servicios Generales	0.26
AEE470Y	2000 Materiales y Suministros	0.03
Igualdad de Género	3000 Servicios Generales	0.02
AEE471Y	2000 Materiales y Suministros	0.01
Acceso a la Información Pública	3000 Servicios Generales	0.04
AEK152S	6000 Inversión Pública	100.00
Vivienda Digna	4000 Subsidios	0.10
	Total Autorizado	120.00

Cabe señalar que en el mes de abril se realiza una reducción presupuestal derivada del oficio SFP/0440/2017 de la Secretaría de Finanzas y Planeación, como ajuste al gasto corriente por un monto total de 2 MDP.

Estos recursos son devengados conforme el trascurso del ejercicio de acuerdo a la calendarización programada, y su integración se detalla en el anexo no. 11 de estas notas.

Ingresos Gobierno Estatal	
Saldo	Saldo
Ejercicio 2016	Ejercicio 2017
\$71,554,495.00	\$ 76,197,286.51

Ingresos Financieros

Corresponde a recursos provenientes de productos financieros que se originan por la estadia de recursos propios en cuentas bancarias así como intereses de las inversiones. En el presente ejercicio, dicho recurso se encuentra comprometido para cubrir los gastos autorizados mediante acuerdo de Consejo Directivo No. CD0049/15 relativo a la contratación de servicios relacionados con obra pública, para la dictaminación y procedencia de cierre administrativo de 55 obras públicas con diversas fuentes de financiamiento del año 2006 al 2014. Su integración se detalla en el anexo no. 11

Ingresos Financieros	

Saldo	Saldo
Ejercicio 2016	Ejercicio 2017
\$ 1,135,570.77	\$ 617,464.83

Otros Ingresos y beneficios varios (4-3-9-9-0001-0000)

El saldo acumulado se integra como se señala en el anexo no. 11 y corresponden a:

- Se reconoce la compensación que realiza el Servicio de Administración Tributaria (SAT) correspondiente a ejercicios anteriores.
- Otros Ingresos varios compuesto por los intereses moratorios derivados de los contratos de compraventa en el marco de diversos programas de esta entidad, pago de bases de licitación, etc.

Otros Ingresos y Beneficios Varios	
Saldo	Saldo
Ejercicio 2016	Ejercicio 2017
\$ 67,548.31	\$ 5,600,643.23

GASTOS Y OTRAS PÉRDIDAS

Se presentan a continuación los gastos de funcionamiento, transferencias, subsidios y otras ayudas, cuyo a nivel partida representó más del 10% del total de gastos de funcionamiento.

Partida	Total Erogado	% respecto al total del gasto
5-1-1-5-1540-0030 GRATIFICACION EXTRAORDINARIA	\$37,733,320.66	57%

• NOTAS AL ESTADO DE VARIACION EN LA HACIENDA PÚBLICA

Al inicio del ejercicio fiscal el patrimonio del Instituto es de \$6,752,832,049.75el cual alcanza un avance al cierre del mes de \$5,917,950,663.31

Resultado de ejercicios anteriores (3-2-2-1-0001-0001)

Esta cuenta presenta un saldo de \$948,222,075.99 el cual ha tenido las siguientes afectaciones por salidas de almacén, :

FECHA	POLIZA	CONCEPTO	IMPORTE
Ene-17		Saldo inicial	996,881,806.75
Ene-17	1200	Saldo Ej. Anterior	51,017,395.25
Ene 17	1205	Reservas Territoriales	12,463.8
Ene 17	1204	Mejoramiento Vivienda	-20,930.00
Ene 17	1210	Almacén Materiales	212,937.39
Feb 17	2202	Almacén Materiales	-324,554.13
Feb 17	2209-2210	Mejoramiento Vivienda	-20,100.00
Feb 17	2211	Reservas Territoriales	-4,334.66
Mar 17	3202	Almacén Materiales	-782,159.48
Mar 17	3203	Mejoramiento Vivienda	-13,638.00
Mar 17	3209	Reservas Territoriales	-558,805.69
Abri-17	4207	Almacén Materiales	-313,764.35
Abri-17	4201	Mejoramiento Vivienda	-2,901.20
Abri-17	4202-4203	Reservas Territoriales	-14,305.00
May 17	5206	Almacén Materiales	-113,976.85
May 17		Mejoramiento Vivienda	-52,893.53
May 17		Reservas Territoriales	-14,736,988.03

Jun 17	6206	Almacén Materiales	-298,600.48
Jun 17	6209-6210	Mejoramiento Vivienda	-54,017.78
Jun 17	6216	Reservas Territoriales	-38,009,305.17
Jul 17	7202	Almacén Materiales	-17,395.41
Jul 17	7208	Mejoramiento Vivienda	-57,129.50
Jul 17	7205	Reservas Territoriales	-30,084,407.60
Ago 17	8209	Almacén Materiales	-51,413.27
Ago 17		Mejoramiento Vivienda	-51,327.89
Ago 17		Reservas Territoriales	233.20
Sep-17		Almacén Materiales	49,102.90
Sep-17		Mejoramiento Vivienda	63,178.8
Sep-17		Reservas Territoriales	2,199.53
Sep-17		Obra Pública	27,431,736.00
Oct. 17	10205	Mejoramiento Vivienda	-128,977.55
Oct. 17	10214	Almacén Materiales	-58,831.54
Nov. 17	11208	Almacén Materiales	-55,291.47
Nov. 17	11205	Reservas Territoriales	-1,246.02
Nov. 17	11204	Mejoramiento Vivienda	-115,024.63
Dic 17	12211	Almacén Materiales	-149,445.86
Dic 17	12216	Depreciación y Amortización	-2,768,925.45
Dic 17	12206-12205	Mejoramiento Vivienda	-57,754.15
	TOTAL		948,222,075.99

CS

Revalúo de bienes inmuebles (3-2-3-1-0000-0000)

Se integra por las revaluaciones de activos por \$ 3,227,865,178.79 integrado conforme el anexo 9 de estas notas.

Cambios en políticas contables (3-2-5-1-0001 0001)

Corresponde a la reclasificación del saldo de la cuenta de patrimonio ejercicios anteriores reflejada al 31 de diciembre de 2010, a la cuenta de Cambios en Políticas Contables, con la finalidad de reflejar adecuadamente el saldo de cada una de ellas.

MOVIMIENTOS	IMPORTE MES ANTERIOR	MOVIMIENTOS ADICIONALES	SALDO EJERCICIO 2017
INVERSIONES EN FIDEICOMISOS	183,182,498.09		183,182,498.09
ALMACÉN DE MATERIALES Y SUMINISTROS	0.00		0.00
ANTICIPO A CONTRATISTAS	8,123,342.67		8,123,342.67
BIENES MUEBLES	7,660,757.20	-760,886.06	6,899,871.14
ADQUISICIÓN DE EDIFICIOS Y LOCALES	1,572,751.81		1,572,751.81
RESERVAS TERRITORIALES	1,414,871,748.46	2,759,684.23	1,417,631,432.69
FIDEIC. 2% NÓMINAS POR APORTAR AL PROG. ESTA ES TU CASA	27,971,404.76		27,971,404.76
SEFIPLAN OBRA PÚBLICA CL'S POR LIQUIDAR A CONTRATISTAS	30,750,074.00		30,750,074.00
AJUSTE ACE SEGUROS Y BECAS	20,736.38		20,736.38
DEPRECIACION Y AMORTIZACIONES		-6,431,642.41	-6,431,642.41
PROGRAMA DEPTOS VILLAS CENTRAMERICANAS ARCO SUR CREDITO	-3,674,674.07		3,674,674.07
TOTALES	1,670,478,639.30	-4,432,844.24	1,666,045,795.06

(9)

• NOTAS AL ESTADO DE FLUJO DE EFECTIVO.

Efectivo y equivalentes

El análisis de los saldos inicial y final que figuran en la última parte del Estado de Flujo de Efectivo en la cuenta de efectivo y equivalentes

	Saldo al final del ejercicio 2016	Saldo al Inicio del ejercicio 2017
Efectivo en Bancos	\$ 25,641,564.35	\$ 25,641,564.35
Inversiones temporales (hasta 3 meses)	\$ -	\$ -
Fondos con afectación específica	\$ -	\$ -
Depósitos de fondos de terceros y otros	\$ -	\$ -
Total de Efectivo y Equivalentes	\$ 25,641,564.35	\$ 25,641,564.35



	Ejercicio 2016	Avance ejercicio 2017
Ahorro/Desahorro antes de rubros Extraordinarios	\$48,173,170.63	\$89,584,813.15
Movimientos de partidas que no afectan al efectivo:	\$ -	\$ -
Depreciación	\$ -	\$ -
Amortización	\$ -	\$ -
Incremento en las provisiones	\$ -	\$ -
Incremento en las inversiones producido por revaluación	\$ -	\$ -
Ganancia/pérdida en venta de propiedad, planta y equipo	\$ -	\$ -
Incremento en cuentas por cobras	\$ -	\$ -
Partidas extraordinarias	\$ -	\$ -
Ahorro/Desahorro neto de partidas que no afectan al efectivo	\$ -	\$ -
Otros gastos y perdidas extraordinarias	\$ -	\$ -
Flujos netos de Efectivo por actividades de operación	\$ 48,173,170.63	\$ 89,584,813.15

• CONCILIACION ENTRE LOS INGRESOS PRESUPUESTARIOS Y CONTABLES, ASI COMO ENTRE LOS EGRESOS PRESUPUESTARIOS Y LOS GASTOS CONTABLES

INSTITUTO VERACRUZANO DE LA VIVIENDA
Conciliación entre los Ingresos Presupuestarios y Contables
Correspondiente del 1 de Enero al 31 de Diciembre 2017
 (Cifras en pesos)

1. Ingresos Presupuestarios	198,748,979
2. Más ingresos contables no presupuestados	0
Incremento por variación de inventarios	
Disminución del exceso de estimaciones por pérdida o deterioro u obsolescencia	0
Disminución del exceso de provisiones	0
Otros ingresos y beneficios varios	0
Otros ingresos contables no presupuestarios	0
3. Menos ingresos presupuestarios no contables	40,794,454
Productos de capital	0
Aprovechamientos de capital	0
Ingresos derivados de financiamientos	0
Otros ingresos presupuestarios no contables	40,794,454
4. Ingresos Contables (4 = 1 + 2 - 3)	157,954,516

INSTITUTO VERACRUZANO DE LA VIVIENDA
Conciliación entre los Egresos Presupuestarios y los Gastos Contables
Correspondiente del 1 de Enero al 31 de Diciembre 2017
 (Cifras en pesos)

1. Total de Egresos (presupuestarios)	127,997,865
2. Menos egresos presupuestarios no contables	59,287,178
Mobiliario y equipo de administración	0
Mobiliario y equipo educacional y recreativo	0
Equipo e instrumental médico y de laboratorio	0
Vehículos y equipo de transporte	0
Equipo de defensa y seguridad	0
Máquinaria, otros equipos y herramientas	0
Activos biológicos	0
Bienes inmuebles	0
Activos intangibles	0
Obra pública en bienes propios	0
Acciones y participaciones de capital	0
Compra de títulos y valores	0
Inversiones en fideicomisos, mandatos y otros análogos	0
Provisiones para contingencias y otras erogaciones especiales	0
Amortización de la deuda pública	0
Adeudos de ejercicios fiscales anteriores (ADIFAS)	0
Otros Egresos Presupuestarios No Contables	59,287,178

3. Más gastos contables no presupuestales	-340,984
Estimaciones, depreciaciones, deterioros, obsolescencia y amortizaciones	340,984
Provisiones	0
Disminución de inventarios	0
Aumento por insuficiencia de estimaciones por pérdida o deterioro u obsolescencia	0
Aumento por insuficiencia de provisiones	0
Otros gastos	0
Otros Gastos Contables No Presupuestales	0
4. Total de Gasto Contable (4 = 1 - 2 + 3)	68,369,703

• NOTAS AL ESTADO ANALÍTICO DE AVANCE PRESUPUESTAL
GASTO CORRIENTE POR FUENTE DE FINANCIAMIENTO.

(2)

La cifra presentada en esta partida, corresponde a erogaciones realizadas por el Instituto en los capítulos 1000 Servicios Personales, 3000 Servicios Generales, cuyos recursos se obtienen del presupuesto asignado para el Programa Apoyo Técnico para la creación de Infraestructura subprograma Asesoría Técnica, proporcionado por la Secretaría de Finanzas y Planeación; Así también de los egresos de gasto corriente financiado con Recursos Propios, cuyos recursos a su vez, se obtienen de los ingresos percibidos por la venta de lotes y viviendas propiedad de éste Instituto. Se integra en el Anexo 13 de estas notas a los Estados Financieros.

DETALLE DE AMPLIACIONES Y REDUCCIONES PRESUPUESTALES.

A continuación se exponen las ampliaciones y reducciones presupuestales presentadas en el ejercicio.

No. De Autorización	Tipo	Mes	Capítulo	Importe	Fuente
SFP/001/2017 Servicios Personales	Ampliación	1	1000	19,533,000.00	Ingresos Estatales
SFP/001/2017 Materiales y suministros	Ampliación	1	2000	43,300.00	Ingresos Estatales
SFP/001/2017 Servicios Generales	Ampliación	1	3000	323,700.00	Ingresos Estatales
SFP/001/2017 Subsidio	Ampliación	1	4000	100,000.00	Ingresos Estatales
SFP/008/2016 Inversión Pública	Ampliación	1	6000	100,000,000.00	Ingresos Estatales
CD 08/17 Servicios Personales	Ampliación	1	1000	38,996,578.00	Ingresos de Gestión
CD 08/17 Materiales y Suministros	Ampliación	1	2000	2,429,013.00	Ingresos de Gestión
CD 08/17 Servicios Generales	Ampliación	1	3000	6,707,087.00	Ingresos de Gestión
CD 08/17 Subsidio	Ampliación	1	4000	531,000.00	Ingresos de Gestión
CD 053/15 LAUDO 1003/iii/2009-V	Ampliación	3	1000	536,336.00	Ingresos de Gestión
CD 016/17 LAUDO 1003/iii/2009-V	Ampliación	3	1000	258,583.00	Ingresos de Gestión
CD 011/17 DESPACHO ENTREGA RECEPCION 2016	Ampliación	3	3000	87,000.00	Ingresos de Gestión
CD 051/15 SUBSANAR SERVICIO E. ELECTRICA TRONCONCAL	Ampliación	3	6000	3,800,000.00	Otros Ingresos
CD 013/17 SERVICIOS TECNICOS ARCHIVO	Ampliación	3	3000	348,000.00	Ingresos de Gestión
OFICIO SFP/0440/2017	Reducción	4	2000	-37,550.00	Ingresos Estatales
OFICIO SFP/0440/2017	Reducción	4	3000	-187,615.00	Ingresos Estatales
OFICIO SFP/0440/2017	Reducción	4	4000	-100,000.00	Ingresos Estatales
OFICIO SFP/0440/2017	Reducción	4	1000	-1,674,835.00	Ingresos Estatales

No. De Autorización	Tipo	Mes	Capítulo	Importe	Fuente
OFICIO SSE/D-0681/2017 TECHO DIGNO	Ampliación	4	2000	2,500,000.00	Ingresos de Gestión
CD021/17 DESPACHO DEVOLUCION ISR	Ampliación	6	3000	810,492.00	Otros Ingresos
CD029/17 DESPACHO DEFENSA DUPORT OSTON	Ampliación	6	3000	1,484,000.00	Ingresos de Gestión
CD030/17 DESPACHO REVERSION MZA 2C1 Y 2D1	Ampliación	6	3000	2,610,000.00	Ingresos de Gestión
CD031/17 LAUDO REINSTALACIÓN 9 TRABAJADORES	Ampliación	6	1000	6,634,882.00	Ingresos de Gestión
CD035/17 LEY DE VIVIENDA Y REGLAMENTO	Ampliación	9	3000	406,000.00	Ingresos de Gestión
OFIC. SFP/*0571/17 RENDIMIENTOS FISE	Ampliación	10	6000	7,000,000.00	Ingresos Estatales
CD CUARTA SESIÓN ORD 22/11/17 REHABILITACION DE BODEGA	Ampliación	11	6	4,350,000.00	Ingresos de Gestión
CD CUARTA SESION ORD 22/11/17 ADQ. VEHICULOS	Ampliación	11	5	1,260,000.00	Ingresos de Gestión
REDUCCION LAUDO	Reducción	11	1	-6,634,882.00	Ingresos de Gestión
REDUCCION LAUDO	Ampliación	11	1	6,634,882.00	Otros Ingresos
			Total	198,748,970.00	

• NOTAS DE MEMORIA (CUENTAS DE ORDEN)

Las cuentas de orden se utilizan para registrar movimientos de valores que no afecten o modifiquen nuestro estado de situación financiera, sin embargo, su incorporación en libros es necesaria con fines de recordatorio contable, de control y en general sobre los aspectos administrativos, o bien para consignar sus derechos o responsabilidades contingentes que puedan o no presentarse en el futuro.

Bienes inmuebles por regularización

Valor referencial por la adquisición de un predio en el Municipio de San Andrés Tuxtla Veracruz.

Cuentas por cobrar a largo plazo contingentes



- Derivado de las contingencias existentes en el Instituto y con la finalidad de tener un control sobre las mismas, se manejan las siguientes cuentas de orden:
- Fraccionamiento Santa Isabel III-B Llave en Mano en la cual se controlan las cuentas por cobrar a largo plazo del Programa de Vivienda Progresiva denominado Santa Isabel III-B "Llave en Mano", ubicado en la ciudad de Coatzacoalcos, Ver. del Programa que se contrató entre FONHAPO y los beneficiarios.
 - Actualización del Crédito 1606 Contingente la cual controla los incrementos, por salarios mínimos realizados anualmente, del Programa Santa Isabel III-B "Llave en Mano", ya que dicho Programa fue contratado bajo dicha modalidad.
 - Crédito Hipotecarios a Largo Plazo Contingente FONHAPO Capital, registra el saldo del crédito 1606 contratado por el INVERVI con FONHAPO, el cual no es reconocido por el IDERE.
 - Finanzas Afectación de Participaciones Federales, el saldo de esta cuenta refleja las afectaciones de participaciones federales realizadas a la SEHPLAN relacionadas con el crédito 1606 contratado por el INVERVI con FONHAPO y en el cual se otorgó en garantía, las participaciones que sobre impuestos federales le corresponden al Estado de Veracruz, a favor de FONHAPO.
- Juicios en proceso Z-4-1-0-0000 0000

Al cierre del ejercicio, la Gerencia Jurídica reporta los siguientes procesos legales pasivos contingentes:

Materia	Juicios En Proceso			
	2016	2017		
	No. Litigios	Importe	No. Litigios	Importe
Laboral	8	14,251,631.00	6	9,373,400.00
Civil	36	521,633,519.00	38	608,965,525.00
Mercantil	2	440,000,001.00	1	370,000,001.00
Juicio Cont. Admivo	3	5,101,490.00		
Indemnizaciones	5	352,004.00	6	89,016,103.53
Amparo *	21	2,400,020.00	2	2.00
Penales*	34	34.00	29	29.00

*Valor representativo

Su integración por número de expediente e importe, se expone en el anexo B del informe de pasivos contingentes.

Créditos pendientes de registro del Programa de Ahorro y Subsidio para la Vivienda Progresiva (VIVAH) 1999.

CIUDAD	TOTAL ACCIONES VIVAH '99	ACCIONES REGISTRADAS	ACCIONES PEND. DE REGISTRO	IMPORTE DE LA RECUPERACIÓN
ACAYUCAN	100	100	0	0.00
COATZACOALCOS	200	161	39	1,024,990.20
PANUICO	300	0	300	7,421,220.00
PEROTE	100	0	100	2,473,740.00
POZA RICA	100	0	100	2,346,640.00
TUXPAM	91	91	0	0.00
VERACRUZ	300	292	8	197,899.20
XALAPA	277	276	1	24,737.40
TOTAL	1468	920	548	13,689,226.80

El importe de las acciones pendientes de registrar contablemente del Programa VIVAH 99 asciende a \$ 13,689,226.80; sin embargo aún no se tiene, por estar en proceso, el sustento legal que da cumplimiento a la normatividad del programa y que se menciona en la fracción XVII del numeral 24 Capítulo VIII sobre la Operación del Programa: "Suscribir con cada beneficiario y las autoridades locales, un Contrato de Asignación de Vivienda, el cual dará sustento jurídico a la entrega física de la vivienda. Dicho contrato quedará debidamente inscrito en el Registro Público de la Propiedad del Estado como parte de la escritura respectiva a favor del beneficiario".

El número de acciones pendientes de registrar se deriva del total establecido en las reglas de operación del programa.

La recuperación de los recursos se realiza bajo las condiciones establecidas en el esquema financiero del programa:

- No se cobrará tasa de interés
- La afectación mensual será fija y no podrá ser menor al 15 % de dos salarios mínimos regionales
- El plazo de recuperación no podrá ser menor a 5 años.

En conclusión el importe por registrar en el Rubro de Cuentas por Cobrar es por \$13,689,226.80 y corresponde a la recuperación de terrenos y dotación de infraestructura del programa VIVAH 1999, de manera que se integrarán a los Estados Financieros en el rubro correspondiente (cuentas por cobrar); conforme se cumplan las etapas del proceso de asignación de vivienda señaladas en las reglas de operación VIVAH 1999.

Finalmente existen 23 acciones de Xalapa y 9 acciones de Tuxpan que fueron canceladas y reembolsadas a la Secretaría de Desarrollo Social.

• NOTAS DE GESTION ADMINISTRATIVA

• Introducción

El Instituto Veracruzano de la Vivienda (INVIVIENDA), es una Institución sin fines de lucro, creada el día 13 de abril de 2011, mediante Ley 241 de Desarrollo Urbano, Ordenamiento Territorial y Vivienda del Estado de Veracruz de Ignacio de la Llave, publicado en la Gaceta Oficial del Estado de Veracruz, definiéndolo en el artículo 6 como un Organismo Público Descentralizado, (D) con personalidad jurídica y patrimonio propios, sectorizado en la Secretaría de Desarrollo Social (05) y adherido a las disposiciones que señala la misma Ley y a la Legislación vigente aplicable.

• Panorama económico y Financiero

El Instituto Veracruzano de la Vivienda es un Ente Público descentralizado que opera financieramente con Recursos Propios, Subsidio Estatal y Recursos Federales Directos o de Fideicomisos y otros.

• Autorización e historia

Al Instituto Veracruzano de la Vivienda le antecede el Instituto para el Desarrollo Urbano y la Vivienda (Indeco-Veracruz), el cual fue creado para la satisfacción de necesidades en materia de vivienda de interés social en el Estado. El mencionado Instituto, fue suprimido por la Ley número 58, del 24 de enero de 1987, publicada en la Gaceta Oficial del Gobierno del Estado, con fecha 26 de febrero del mismo año, y por esa misma ley, en su sustitución, se creó el Instituto Veracruzano de la Vivienda (INVERVI), mismo que se subrogó en todos los derechos y obligaciones del primero.

El INVERVI, fue suprimido por Ley número 26 de Desarrollo Regional y Urbano del Estado de Veracruz de Ignacio de la Llave, de 17 de abril de 1999, publicada en la Gaceta Oficial del Gobierno del Estado, con fecha 17 de abril del mismo año y por esa misma Ley, en su sustitución, se creó el Instituto Veracruzano de Fomento al Desarrollo Regional (IDERE), mismo que se subrogó en todos los derechos y obligaciones del segundo.

El IDERE, fue suprimido por el Decreto Número 846 que reforma, adiciona y deroga diversos artículos de la Ley número 26 de Desarrollo Regional y Urbano del Estado de Veracruz de Ignacio de la Llave, de 24 de enero del año 2007, publicado en la Gaceta Oficial del Gobierno del Estado, con fecha 26 de enero del año 2007, por ese acuerdo, en su sustitución, se creó el Instituto Veracruzano de Desarrollo Urbano Regional y Vivienda (INVIVIENDA), mismo que se subrogó en todos los derechos y obligaciones del último.

El 13 de Abril de 2011 se publica en la Gaceta Oficial del Estado la Ley Número 241 de Desarrollo Urbano, Ordenamiento Territorial y Vivienda para el Estado de Veracruz, la cual deroga la Ley de Desarrollo Urbano Regional y Vivienda a excepción de lo dispuesto en el artículo 5 por el que se crea el Instituto

Veracruzano de Desarrollo Urbano Regional y Vivienda (INVIVIENDA), el cual a partir de la entrada en vigor de la Ley Número 241 de Desarrollo Urbano, Ordenamiento Territorial y Vivienda para el Estado de Veracruz cambia su denominación por la de INSTITUTO VERACRUZANO DE LA VIVIENDA, denominación que tenía en 1987, así mismo con la entrada en vigor de esta Ley, se desincorporan los recursos materiales, humanos y financieros relacionados directamente a las materias de planeación del desarrollo urbano, ordenamiento territorial y control de uso de suelo, áreas administrativas que se transfieren a la Secretaría de Desarrollo Social.

En virtud de lo antes expuesto el Instituto Veracruzano de Desarrollo Urbano, Regional y Vivienda (INVIVIENDA) cambia de denominación a la de Instituto Veracruzano de la Vivienda, de acuerdo a lo establecido en la Ley Número 241 de Desarrollo Urbano, Ordenamiento Territorial y Vivienda para el Estado de Veracruz en su Artículo 6 que a la letra dice:

“ El Instituto Veracruzano de la Vivienda es un organismo público descentralizado, con personalidad jurídica y patrimonio propios, sectorizado de la Secretaría, que tendrá por objeto promover activamente el desarrollo de la vivienda en el Estado, propiciando las condiciones técnicas legales y financieras adecuadas a través de créditos en materia de vivienda, constituyendo las reservas territoriales suficientes y coordinando los esfuerzos de los diferentes sectores de producción, con el fin de brindar a las familias veracruzanas una junior oportunidad de contar con una vivienda digna.

Su estructura orgánica contará con un Consejo Directivo, una Gerencia General y las siguientes Gerencias: de Promoción y Desarrollo para la Vivienda; de Crédito a la Vivienda; de Suelo Urbano; de Análisis e Investigación para la Vivienda; de Administración y Finanzas; Jurídica, así como una Contraloría Interna y las unidades técnicas y administrativas que se estimen necesarias para su funcionamiento. Su integración y funciones serán determinadas por el reglamento interior respectivo.”

Con fecha 16 de diciembre de 2015, mediante publicación en Gaceta Oficial Num. Ext. 500 se expide el Decreto Número 608 que reforma el párrafo segundo del artículo 6 de la Ley de Desarrollo Urbano, Ordenamiento Territorial y Vivienda para el Estado de Veracruz, en coordinación con la estructura orgánica autorizada en diciembre de 2014.

- Organización y objeto social

El objeto principal del Instituto Veracruzano de la Vivienda es promover activamente el desarrollo de la vivienda en el Estado a través de créditos en materia de vivienda, constituyendo las reservas territoriales suficientes y coordinando los esfuerzos de los diferentes sectores de la producción, con el fin de brindar a las familias veracruzanas la oportunidad de contar con una vivienda digna.

Misión



ATENDER prioritariamente las necesidades de vivienda de los sectores de la población que se encuentren en situación de pobreza, marginación o vulnerabilidad, ofreciendo nuestro servicio con PROFESIONALISMO y CALIDAD para lograr el BIENESTAR SOCIAL; fomentando la construcción,

autoconstrucción mejoramiento del parque de vivienda y financiamiento de créditos en materia de vivienda de interés social y popular así como la adquisición y regularización de lotes de uso habitacional, impulsando así, el desarrollo económico a través de la COOPERACIÓN de los sectores público, privado y social en el diseño de alternativas de construcción y financiamiento a la dotación de su infraestructura, equipamiento y servicios públicos.

Visión

Ser un Organismo que se distinga por su COMPROMISO SOCIAL, con una administración de alta PRODUCTIVIDAD, HONESTIDAD, CONFIABILIDAD, EFICIENCIA y EFICACIA en todas sus áreas, generando las condiciones que permitan proporcionar a las y los usuarios un servicio de EXCELENCIA que destaque por su prontitud de respuesta en el marco de sus atribuciones y funciones, y cubrir de una manera rápida y equilibrada las necesidades de vivienda y suelo de interés social y popular, posicionándose como una institución vanguardista en el ámbito Estatal.

Nuestras atribuciones se encuentran detalladas en el artículo 7 de la Ley de Número 241 de Desarrollo Urbano, Ordenamiento Territorial y Vivienda para el Estado de Veracruz, en el Instituto Veracruzano de la Vivienda.

Con base en el Decreto que establece la Clasificación Funcional del Gasto expedido el 10 de junio de 2010, y a partir de la naturaleza de los servicios gubernamentales brindados a la población descritos anteriormente, el Instituto se agrupa en el siguiente rubro:

225Vivienda

Comprende la administración, gestión o apoyo de programas, actividades y proyectos relacionados con la formulación, administración, coordinación, ejecución y vigilancia de políticas relacionadas con la urbanización, desarrollos comunitarios, abastecimiento de agua, alumbrado público y servicios comunitarios, investigación y desarrollo relacionados con la vivienda y los servicios comunitarios, así como la producción y difusión de información general, documentación técnica y estadísticas relacionadas con la vivienda y los servicios comunitarios.

Las obligaciones fiscales, federales, estatales y municipales a las que se encuentra sujeto el Instituto, en su calidad de Organismo Público Descentralizado son:

Concepto	Fecha De Pago
Declaración Y Pago Provisional Mensual De Retenciones Del ISR Por Sueldos Y Salarios.	A Más Tardar El 17 Del Mes Inmediato Posterior Al Período Que Corresponda
Declaración Y Pago Provisional Mensual Del ISR Por Las Retenciones Realizadas A Los Trabajadores Asimilados A Salarios.	A Más Tardar El 17 Del Mes Inmediato Posterior Al Período Que Corresponda

Concepto	Fecha De Pago
Declaración Anual Donde Se Informe Sobre Las Retenciones De Los Trabajadores Que Recibieron Sueldos Y Salarios Y Trabajadores Asimilados A Salarios.	A Más Tardar El 15 De Febrero Del Año Siguiente
Declaración Y Pago Provisional Mensual Del ISR Por Las Retenciones Realizadas Por Servicios Profesionales.	A Más Tardar El 17 Del Mes Inmediato Posterior Al Periodo Que Corresponda
Declaración Anual Del ISR Donde Se Informe Sobre Los Pagos Y Retenciones De Servicios Profesionales (Personas Morales).	A Más Tardar El 15 De Febrero Del Año Siguiente
Declaración Y Pago Provisional Mensual De Las Retenciones Del ISR Realizadas Por El Pago De Rentas De Bienes Inmuebles.	A Más Tardar El 17 Del Mes Inmediato Posterior Al Periodo Que Corresponda
Declaración Anual Del ISR Donde Se Informe Sobre Las Retenciones Efectuadas Por Pagos De Rentas De Bienes Inmuebles.	A Más Tardar El 15 De Febrero Del Año Siguiente
Presentar La Declaración Informativa Anual De Subsidio Para El Empleo.	A Más Tardar El 15 De Febrero Del Año Siguiente
Declaración Y Pago Provisional Mensual De Las Retenciones Del IVA.	A Más Tardar El 17 Del Mes Inmediato Posterior Al Periodo Que Corresponda
Declaración Anual Del IVA Donde Se Informe De Las Retenciones Efectuadas.	A Más Tardar El 15 De Febrero Del Año Siguiente
Declaración Mensual Del 2% A La Nómina.	A Más Tardar El 17 Del Mes Inmediato Posterior Al Periodo Que Corresponda
Pago De Cuotas Al Instituto Mexicano Del Seguro Social.	A Más Tardar El 17 Del Mes Inmediato Posterior Al Periodo Que Corresponda
Pago De Cuotas Al Instituto De Pensiones Del Estado.	Tercera. Qna. A Más Tardar El 25 Del Mes En Curso Y 2da. Qna. A Más Tardar 10 Del Mes Siguiente
Pago De Cuotas Al SAR.	A Más Tardar El 10 Del Mes Inmediato Posterior Al Bimestre Que Corresponda
Pago INFONAVIT	Bimestral

• Bases de Preparación de los Estados Financieros

Los estados financieros que se acompañan han sido preparados de conformidad con los elementos técnicos y normativos definidos por la Ley General de Contabilidad Gubernamental y demás disposiciones vigentes que de ella emanan.

La información presupuestaria y contable se elaboró conforme a los postulados Básicos de Contabilidad Gubernamental, las normas, criterios y principios técnicos emitidos por el Consejo a través de la Secretaría de Finanzas y Planeación, y demás disposiciones legales, obedeciendo a las mejores prácticas contables.

Asimismo, en cumplimiento del artículo 100 inciso b) de los Lineamientos Generales y Específicos de Disciplina, Control y Austeridad Eficaz de las Dependencias y Entidades del Poder Ejecutivo del Estado vigentes, se utiliza para la integración de la información la aplicación definida por la Secretaría de Finanzas y Planeación denominada Sistema Único de Administración Financiera de Organismos Públicos (SUAFOP) Administración Pública Paraestatal. Entre sus principales características se encuentran:

- Facilita el reconocimiento de las operaciones de ingresos, gastos, activos, pasivos y patrimoniales
- Registro Único y afectación automática del ejercicio presupuestario con la operación contable, a partir de la utilización del gasto devengado (Contabilidad por evento)
- Permite que los registros se efectúen considerando la base acumulativa para la integración de la información presupuestaria y contable
- Genera en tiempo real, estados financieros, de ejecución presupuestaria y otra información que coadyuve a la toma de decisiones, a la transparencia, a la programación con base en resultados, a la evaluación y a la rendición de cuentas

Se hace constar que las cifras presentadas en los estados financieros y sus notas correspondientes, incluyen todas las transacciones realizadas al cierre del mes, mismas que fueron aprobadas en cumplimiento de la normatividad aplicable por lo que representan razonable y fielmente la situación presupuestal y financiero de esta entidad a la fecha.

- Políticas de contabilidad significativas

Las principales políticas contables seguidas por el Organismo, son las siguientes:

Emisión de los *Estados Financieros Básicos*:

Conforme a las necesidades de información financiera básica que requieren las instancias superiores del Organismo y en cumplimiento del artículo 264 y 277 del Código Financiero del Estado de Veracruz y en seguimiento al oficio DCGG/262/2012 de la Dirección General de Contabilidad Gubernamental de la Secretaría de Finanzas y Planeación, de fecha 04 de abril de 2012 se emiten los siguientes reportes:

• ESTADOS FINANCIEROS, PRESUPUESTALES Y PROGRAMATICOS (EMITIDOS POR EL SUAFOP):

- Estado de Situación Financiera a nivel 4,
- Estado de Actividades a nivel 5,
- Estado de Cambios en la Situación Financiera a nivel 3
- Balanza de Comprobación a nivel 4 y 6,
- Pólizas de Diario.

- Estado Analítico del Activo.
- Estado de Variaciones en la Hacienda Pública/Patrimonio,
- Estado de Flujo de Efectivo,
- Estado Analítico de la Deuda Pública y Otros Pasivos.
- Estado Analítico de Ingresos Presupuestarios.
- Estado de Ejercicio del Presupuesto de Egresos por U.P. Concentrado y por las siguientes clasificaciones:
Económica y por Objeto del Gasto,
Administrativa;
Funcional;
Programas y Proyectos de Inversión
Información Programática

Además se elaboran los siguientes informes:

- Informe de Pasivos Contingentes
- Notas a sus Estados Financieros.
- Conciliación del Subsidio.
- Conciliaciones Bancarias.

- **INFORMES DEL REPTIRM**

- I.- Estado del Ejercicio del Presupuesto.
- III.- Detalle de Ampliaciones y Reducciones.
- III.- Estado de los Ingresos y Gastos.
- IV.- Estado de Situación Financiera.

- **FORMATOS DE LA LEY GENERAL DE CONTABILIDAD GUBERNAMENTAL (trimestral)**

- **FORMATOS DE LA LEY DE DISCIPLINA FINANCIERA DE LAS ENTIDADES FEDERATIVAS Y MUNICIPIOS. (trimestral)**

Bienes muebles e inmuebles: Se registran al costo de adquisición o donación, siempre que se acredite la propiedad del bien. No se les aplica método de depreciación. La adquisición se registra directa en el activo, en base a los lineamientos del CONAC.

Inversión Pública:- Para el caso de obras y acciones, una vez que se cuenta con el Acta de entrega recepción de la obra, se realiza el abono a la cuenta de construcciones en proceso, contra la cuenta de gasto que corresponda.

Resultados de ejercicios anteriores: Nos muestra el acumulado de los resultados positivos o negativos obtenidos en los años anteriores.

Resultado del ejercicio: Corresponde al resultado que se obtiene de los ingresos recibidos proveniente de programas federales, estatales, subsidio del Estado, ingresos propios, etc. menos los egresos realizados para la operación, mantenimiento, administración de este organismo.


Reconocimiento de Ingresos: Los ingresos por aportaciones federales y recursos propios se reconocen cuando se reciben en efectivo. El recurso estatal se reconoce mediante subsidio.

Reconocimiento de gastos: Los gastos se reconocen cuando se devengan.

Reclasificaciones: Se revelan todos aquellos movimientos entre cuentas por efectos de cambios en los tipos de operaciones, depuración y cancelación de saldos.

- Posición en moneda extranjera y protección por riesgo cambiario.

En el presente ejercicio, no se contó con activos o pasivos valuados en moneda extranjera.

 En virtud de que el Organismo no tiene propósitos de operar con fines de lucro, ni mantener una posición de rentabilidad financiera y además, por tratarse de una entidad de servicio institucional que cumple con una clara función social, y que se encuentra enmarcada en la estructura de un presupuesto por programas y que sus recursos se basan en aportaciones realizadas por el Gobierno Estatal y Recursos Propios, se considera innecesario reconocer en su información financiera, los efectos de la inflación. Con excepción de los inventarios de terrenos y edificios.

- Reporte Analítico del Activo

Reglas Específicas del Registro y Valoración del Activo

Almacén.

Su registro se realiza a valor de adquisición; precio de compra, aranceles de importación y otros impuestos (que no sean recuperables), la transportación, el almacenamiento y otros gastos directamente aplicables, (IVA) en aquellos casos que no sea acreditable

Obras del dominio público

Las obras en proceso deben registrarse, invariablemente, en una cuenta contable específica del activo, la cual reflejará su grado de avance en forma objetiva y comprobable (Art. 29 Ley General de Contabilidad)

Base de registro de las operaciones

Los registros contables se realizan con base acumulativa en cumplimiento del artículo 34 de la Ley de Contabilidad Gubernamental. Esta base contable de acumulación total, reconoce las transacciones y acontecimientos cuando ocurren independientemente si se pagó o se recibió efectivo. La base de acumulación proporciona a los usuarios información sobre aspectos tales como los recursos que controla la entidad y el costo de sus operaciones (o costo de proporcionar el servicio).

Los estados correspondientes a los ingresos y gastos públicos presupuestarios se elaboran sobre la base de devengado y, adicionalmente, se presentarán en flujo de efectivo

- Fideicomisos, Mandatos y Análogos.

El instituto forma parte de los siguientes fideicomisos: 1-2-1-1-0000-0000

- Fideicomiso Traslativo de Dominio realizado con la persona moral denominada Grupo Constructor del Golfo de fecha 21 de marzo de 2000, según instrumento público número cuatro mil ochocientos diez con la finalidad de edificar 163 viviendas en Santa Isabel IV en la Ciudad de Coatzacoalcos, Veracruz, por la cantidad de \$3,033,143.50.
- Fideicomiso de Desarrollo de Vivienda número F/55204 (FIDEVI) en el fraccionamiento Villa Rica de la Ciudad de Veracruz, Fideicomiso Irrevocable de Administración y Traslativo de Dominio para la edificación de 780 casas habitación en el fraccionamiento "Villa Rica" constituido mediante la escritura pública número treinta y cinco mil doscientos catorce de fecha 19 de enero del año 2000 por un importe de \$ 8'337,349.40.

- Fideicomiso realizado con la persona moral denominada Constrec, S. A de C. V. de fecha 29 de octubre de 2002 de acuerdo a la escritura trece mil doscientos veinticinco con la finalidad de edificar casas en el Fraccionamiento Denominado Residencial Las Fuentes en esta Ciudad de Xalapa, Ver. por la cantidad de \$14,000,000.00.
- Fideicomiso No. 050094-7 sostenido con la empresa Geo Veracruz, S.A. de C.V. para la edificación de 8,179 acciones de vivienda en la Reserva Dupont Ostión según escritura 5720, Vence el 19 de junio de 2014. (En proceso de reversión)
- Fideicomiso No. 050100-5 sostenido con la empresa Constrec, S.A. de C.V. para la edificación de 1,000 acciones de vivienda en la Reserva Dupont Ostión según escritura 5768. Vence el 12 de Agosto de 2014
- Fideicomiso No.254-9 sostenido con la empresa Construplaneación S.A. de C.V., para la construcción de un conjunto habitacional, así como de un sector comercial y turístico, según escritura N.1160.
- Fideicomiso 744557 sostenido con la empresa Es Vive S.A de C.V para la construcción de 98 viviendas según escritura 3042 de 27 Diciembre de 2012. (En proceso de reversión)

• Reporte de la Recaudación

Derivado de las atribuciones establecidas en la Ley Número 241 de Desarrollo Urbano, Ordenamiento Territorial y Vivienda para el Estado de Veracruz, y en particular en el artículo 7, fracciones IV, VIII, IX y XXVII el Instituto recibe depósitos bancarios derivados de los siguientes programas:

Nombre del Programa	Concepto del cobro	Tarifa
Venta de Reserva Territorial	Mensualidad por la venta a plazos (incluye intereses, cobro de moratorios y seguro) de lotes de diversas reservas territoriales en el Estado.	Variable, de conformidad con el avalúo del inmueble.
Financiamientos para Mejoramiento de Vivienda y Autoconstrucción	Recuperación de créditos otorgados para el mejoramiento de viviendas o la adquisición de paquete de materiales. (incluye capital, intereses, cobro de moratorios, costo financiero y seguro)	Variable, de acuerdo al monto otorgado.
Techo Digno	Venta de lámina de zinc a un precio subsidiado (peso a peso)	Variable, de acuerdo al costo de adquisición.
Fideicomisos para desarrollo de vivienda	Por la aportación de los bienes inmuebles que forman parte del patrimonio del fideicomiso	Variable, de conformidad con los traslados de dominio.

• Información Sobre la Deuda y el Reporte Analítico de la Deuda

Este organismo no reporta deuda pública interna ni externa. Las obligaciones a corto plazo contratadas por el Instituto por Bienes y Servicios pendientes de pago que serán cubiertos en el corto plazo, 90 a 365 días, con excepción de la partida de acreedores que corresponde a los pagos recibidos de beneficiarios de diversos programas como enganches, ahorro previo, que se encuentran en proceso de contratación, etc. En el anexo No. 09 y 10 se integra el saldo los pasivos a corto plazo, señalando fecha de antigüedad y el de acreedores.

- Calificación Otorgada
En el presente ejercicio, esta entidad no fue sujeta a una calificación crediticia.

- Proceso de Mejora
Con el objetivo de promover mejores prácticas en la administración pública, en el ejercicio 2013 se crea el Comité de Ética y se implementa el 24 de octubre de 2014 el Código de Conducta que deben observar los servidores públicos para reforzar la vocación de servicio basada en principios éticos.

Así mismo se implementan y aplican las medidas contenidas en la Guía para el Fortalecimiento del Control Interno en las Dependencias y Entidades de la Administración Pública Estatal emitido por la Dirección General de Control y Evaluación de la Contraloría General del Estado; así como en los Lineamientos Generales que establecen las Políticas del Ejercicio del Presupuesto, Modernización de la Gestión Administrativa y Austeridad del Gasto Público para los Ejercicios Fiscales 2015 y 2016, publicadas con fecha 74 de julio de 2015.

En cumplimiento del Programa Anual de Evaluación 2016, sobre programas financiados con recursos federales y con el fin de mejorar el desempeño de los Programas Presupuestarios y Actividades Institucionales, se realizó de manera interinstitucional el Proyecto de Mejora denominado "Lineamientos para la Programación, Presupuestación, Operación y Evaluación del Fondo para Infraestructura Social Estatal (FISE), en el Estado de Veracruz de Ignacio de la Llave". Esto permitirá organizar en forma representativa las asignaciones de recursos cuya identificación corresponde a la solución de una problemática de carácter público, asegurándonos que un bien o servicio, sea entregado directamente a la población objetivo, claramente identificada y localizada.


- Información por Segmentos
No se reporta información por segmento.

- Eventos Posteriores al Cierre
No se reportan eventos posteriores a la emisión de los estados.

- Partes Relacionadas
No existen partes relacionadas que pudieran ejercer influencia significativa sobre la toma de decisiones financieras y operativas.

-
- Responsabilidad Sobre la Presentación Razonable de la Información Contable
"Bajo protesta de decir verdad declaramos que los Estados Financieros y sus notas, son razonablemente correctos y son responsabilidad del emisor".


OSCAR ALEJANDRO MENDEZ
GERENTE DE ADMINISTRACIÓN Y FINANZAS


ENRIQUE MACÍAS GARCÍA
GERENTE GENERAL


NORMA ELENA GARCÍA FISHER
SUBGERENTE DE RECURSOS FINANCIEROS

GOBIERNO DEL ESTADO DE VERACRUZ DE IGNACIO DE LA LLAVE

INSTITUTO VERACRUZANO DE LA VIVIENDA

NOTAS A LOS ESTADOS FINANCIEROS

AL 31 DE DICIEMBRE DE 2017

ANEXO NO. 1
CUENTAS POR COBRAR
POR VENTA DE BIENES

PROGRAMA	CONTRATACION	IMPORTE	CONCEPTO
VIVAH 1999 VERACRUZ (TARIMOYA)	1999-11-22	33,764.60	Enganches pendientes de recuperar de los beneficiarios del Programa Vivah 1999 (IDERE/005/99, IDERE/006/99 e IDERE/007/99)
VIVAH 1999 XALAPA (ZIPOINT)	1999-12-24	4,900.00	Enganches pendientes de recuperar de los beneficiarios del Programa Vivah 1999 (SEDESOL-VIVAH-99001/99)
VIVAH 1999 PANUCO (DR. EDMUNDO)	22/11/99 - 24/12/99	355,600.00	Enganches pendientes de recuperar de los beneficiarios del Programa Vivah 1999 (IDERE/001/99, IDERE/002/99 e SEDESOL-VIVAH-99-004/99)
VIVAH 1999 POZA RICA (MOLLEJON)	1999-12-24	29,500.00	Enganches pendientes de recuperar de los beneficiarios del Programa Vivah 1999 (SEDESOL-VIVAH-99-003/99)
VIVAH 1999 COATZACOALCOS (MANANTIALES)	1999-11-22	147,550.00	Enganches pendientes de recuperar de los beneficiarios del Programa Vivah 1999 (IDERE/008/99 e IDERE/009/99)
TOTAL ENGANCHES POR COBRAR		571,314.60	

GOBIERNO DEL ESTADO DE VERACRUZ DE IGNACIO DE LA LLAVE
INSTITUTO VERACRUZANO DE LA VIVIENDA
ANEXO NO. 2 DE LAS NOTAS A LOS ESTADOS FINANCIEROS
AL 31 DE DICIEMBRE DE 2017

Integración del Saldo de Cuentas por Cobrar a Entidades Federativas
SECRETARIA DE FINANZAS Y PLANEACIÓN

NO. DE CUENTA POR LIQUIDAR	NO. DE OBRA	FECHA DEL TRÁMITE	FONDO	PROGRAMA	CONCEPTO	IMPORTE A PAGAR
	Decreto de Egresos	09/03/2009	Subsidio a entidades	Gasto Corriente	GASTO CORRIENTE MARZO 2009	106,000.00
2009-018	Decreto de Egresos	04/06/2009	Subsidio a entidades	Gasto Corriente	GASTO CORRIENTE JUNIO 2009	96,000.00
2009-021	Decreto de Egresos	02/07/2009	Subsidio a entidades	Gasto Corriente	GASTO CORRIENTE JULIO 2009	96,000.00
2009-024	Decreto de Egresos	06/08/2009	Subsidio a entidades	Gasto Corriente	GASTO CORRIENTE AGOSTO 2009	106,000.00
2009-027	Decreto de Egresos	02/08/2009	Subsidio a entidades	Gasto Corriente	GASTO CORRIENTE SEPTIEMBRE 2009	106,000.00
2009-030	Decreto de Egresos	06/10/2009	Subsidio a entidades	Gasto Corriente	GASTO CORRIENTE OCTUBRE 2009	96,000.00
					INGRESOS NO MINISTRADOS DEL EJERCICIO 2009	606,000.00
2010-110	Decreto de Egresos	08/02/2010	Subsidio a entidades	Gasto Corriente	GASTO CORRIENTE ENERO 2010	73,650.00
2010-006	Decreto de Egresos	08/02/2010	Subsidio a entidades	Gasto Corriente	GASTO CORRIENTE FEBRERO 2010	96,350.00
2010-008	Decreto de Egresos	03/03/2010	Subsidio a entidades	Gasto Corriente	GASTO CORRIENTE MARZO 2010	106,000.00
2010-012	Decreto de Egresos	09/04/2010	Subsidio a entidades	Gasto Corriente	GASTO CORRIENTE ABRIL 2010	106,000.00
2010-015	Decreto de Egresos	12/05/2010	Subsidio a entidades	Gasto Corriente	GASTO CORRIENTE MAYO 2010	106,000.00
2010-018	Decreto de Egresos	08/06/2010	Subsidio a entidades	Gasto Corriente	GASTO CORRIENTE JUNIO 2010	96,000.00
2010-10	Decreto de Egresos	07/07/2010	Subsidio a entidades	Gasto Corriente	GASTO CORRIENTE JULIO 2010	96,000.00
2010-024	Decreto de Egresos	06/08/2010	Subsidio a entidades	Gasto Corriente	GASTO CORRIENTE AGOSTO 2010	106,000.00
2010-027	Decreto de Egresos	06/09/2010	Subsidio a entidades	Gasto Corriente	GASTO CORRIENTE SEPTIEMBRE 2010	106,000.00
2010-030	Decreto de Egresos	08/10/2010	Subsidio a entidades	Gasto Corriente	GASTO CORRIENTE OCTUBRE 2010	96,000.00
2010-036	Decreto de Egresos	09/11/2010	Subsidio a entidades	Gasto Corriente	GASTO CORRIENTE NOVIEMBRE 2010	6,000.00
39026	105C8080180030.06	15/12/2009	OED 2009	Gasto de Inversión	Anticipo Programa Especial De Mejoramiento Integral Asistido A Las Vi INGRESOS NO MINISTRADOS DEL EJERCICIO 2010	4,500,000.00 4,496,000.00
5	Decreto de Egresos	17/02/2011	Subsidio a entidades	Gasto Corriente	GTO CORRIENTE FEBRERO 2011	106,000.00
8	Decreto de Egresos	04/03/2011	Subsidio a entidades	Gasto Corriente	GTO CORRIENTE MARZO 2011	106,000.00
10	Decreto de Egresos	04/03/2011	Subsidio a entidades	Gasto Corriente	2% NOMINA MARZO 2011	24,882.00
12	Decreto de Egresos	18/04/2011	Subsidio a entidades	Gasto Corriente	GTO CORRIENTE ABRIL 2011	116,000.00
14	Decreto de Egresos	18/04/2011	Subsidio a entidades	Gasto Corriente	2% NOMINA ABRIL 2011	36,763.00
18	Decreto de Egresos	08/05/2011	Subsidio a entidades	Gasto Corriente	2% NOMINA MAYO 2011	35,456.00
25	Decreto de Egresos	27/06/2011	Subsidio a entidades	Gasto Corriente	2% NOMINA JUNIO 2011	22,514.00
26	Decreto de Egresos	13/07/2011	Subsidio a entidades	Gasto Corriente	2% NOMINA JULIO 2011	24,411.00
25	Decreto de Egresos	06/09/2011	Subsidio a entidades	Gasto Corriente	GTO CORRIENTE septiembre 2011	17,000.00
37	Decreto de Egresos	06/09/2011	Subsidio a entidades	Gasto Corriente	2% NOMINA septiembre 2011	23,168.00
40	Decreto de Egresos	07/10/2011	Subsidio a entidades	Gasto Corriente	GASTO CORRIENTE OCTUBRE 2011	17,000.00
41	Decreto de Egresos	07/10/2011	Subsidio a entidades	Gasto Corriente	2% NOMINA OCTUBRE 2011	27,209.00
44	Decreto de Egresos	11/11/2011	Subsidio a entidades	Gasto Corriente	2% NOMINA NOVIEMBRE 2011	23,149.00
45	Decreto de Egresos	11/11/2011	Subsidio a entidades	Gasto Corriente	GASTO CORRIENTE NOVIEMBRE 2011	18,000.00
48	Decreto de Egresos	02/12/2011	Subsidio a entidades	Gasto Corriente	2% NOMINA DICIEMBRE 2011	76,283.67
55240	105C80801110001.11	08/11/2011	OED 2011	Gasto de Inversión	HURACAN KARL anticipo	10,000,000.00
55874	105C80801110001.11	29/11/2011	OED 2011	Gasto de Inversión	HURACAN KARL anticipo	20,000,000.00
56183	105C80801110001.11	08/12/2011	OED 2011	Gasto de Inversión	HURACAN KARL anticipo	20,000,000.00
050711	40889	13/12/2011	Subsidio a entidades	Gasto de Inversión	ADQ-046/10 NUEVO XALAPA INGRESOS NO MINISTRADOS DEL EJERCICIO 2011	7,791,000.00 39,477,838.87
003712	Decreto de Egresos	31/01/2012	Subsidio a entidades	Gasto Corriente	GASTO CORRIENTE ENERO 2012	74,000.00
004712	Decreto de Egresos	31/01/2012	Subsidio a entidades	Gasto Corriente	2% NOMINA ENERO 2012	29,162.00
007712	Decreto de Egresos	22/02/2012	Subsidio a entidades	Gasto Corriente	GASTO CORRIENTE FEBRERO 2012	99,000.00
008712	Decreto de Egresos	22/02/2012	Subsidio a entidades	Gasto Corriente	2% NOMINA FEBRERO 2012	31,569.00
011712	Decreto de Egresos	06/03/2012	Subsidio a entidades	Gasto Corriente	GASTO CORRIENTE MARZO 2012	97,000.00
013712	Decreto de Egresos	06/03/2012	Subsidio a entidades	Gasto Corriente	2% NOMINA MARZO 2012	29,162.00
016712	Decreto de Egresos	09/04/2012	Subsidio a entidades	Gasto Corriente	GASTO CORRIENTE ABRIL 2012	97,000.00
017712	Decreto de Egresos	09/04/2012	Subsidio a entidades	Gasto Corriente	2% NOMINA ABRIL 2012	29,162.00
020712	Decreto de Egresos	04/05/2012	Subsidio a entidades	Gasto Corriente	GASTO CORRIENTE MAYO 2012	97,000.00
021712	Decreto de Egresos	04/05/2012	Subsidio a entidades	Gasto Corriente	2% NOMINA MAYO 2012	32,583.00
025712	Decreto de Egresos	05/06/2012	Subsidio a entidades	Gasto Corriente	2% NOMINA JUNIO 2012	31,418.00
029712	Decreto de Egresos	05/07/2012	Subsidio a entidades	Gasto Corriente	2% NOMINA JUNIO 2012	31,538.00
033712	Decreto de Egresos	05/08/2012	Subsidio a entidades	Gasto Corriente	2% NOMINA AGOSTO 2012	31,418.00
036712	Decreto de Egresos	04/09/2012	Subsidio a entidades	Gasto Corriente	2% NOMINA SEPTIEMBRE 2012	29,946.00
043712	Decreto de Egresos	10/10/2012	Subsidio a entidades	Gasto Corriente	2% NOMINA OCTUBRE 2012	35,471.00
047712	Decreto de Egresos	08/11/2012	Subsidio a entidades	Gasto Corriente	2% NOMINA NOVIEMBRE 2012	32,150.00
047712	Decreto de Egresos	08/11/2012	Subsidio a entidades	Gasto Corriente	2% NOMINA NOVIEMBRE 2012	28,865.00
048712	Decreto de Egresos	23/11/2012	Subsidio a entidades	Gasto Corriente	servicios de auditoria	117,128.00
052712	Decreto de Egresos	03/12/2012	Subsidio a entidades	Gasto Corriente	2% NOMINA DICIEMBRE 2012	83,681.00
57380	105C80801110001.11	28/03/2012	OED 2011	Gasto de Inversión	HURACAN KARL anticipo INGRESOS NO MINISTRADOS DEL EJERCICIO 2012	24,151,776.00 29,909,013.00
003713	Decreto de Egresos	14/01/2013	Subsidio a entidades	Gasto Corriente	GASTO CORRIENTE ENERO 2013	61,084.00
004713	Decreto de Egresos	14/01/2013	Subsidio a entidades	Gasto Corriente	2% NOMINA ENERO 2013	35,264.00
007713	Decreto de Egresos	09/02/2013	Subsidio a entidades	Gasto Corriente	GASTO CORRIENTE febrero 2013	66,747.00
008713	Decreto de Egresos	09/02/2013	Subsidio a entidades	Gasto Corriente	2% NOMINA febrero 2013	30,901.00
011713	Decreto de Egresos	05/03/2013	Subsidio a entidades	Gasto Corriente	GASTO CORRIENTE Marzo 2013	63,048.00

GOBIERNO DEL ESTADO DE VERACRUZ DE IGNACIO DE LA LLAVE
INSTITUTO VERACRUZANO DE LA VIVIENDA
ANEXO NO. 2 DE LAS NOTAS A LOS ESTADOS FINANCIEROS
AL 31 DE DICIEMBRE DE 2017

Integración del Saldo de Cuentas por Cobrar a Entidades Federativas
SECRETARIA DE FINANZAS Y PLANEACIÓN

NO. DE CUENTA POR LIQUIDAR	NO. DE OBRA	FECHA DEL TRÁMITE	FONDO	PROGRAMA	CONCEPTO	IMPORTE A PAGAR
013/13	Decreto de Egresos	05/03/2013	Subsidio a entidades	Gasto Corriente	2% NOMINA Marzo 2013	34,300.00
016/13	Decreto de Egresos	09/04/2013	Subsidio a entidades	Gasto Corriente	GASTO CORRIENTE Abril 2013	66,746.00
017/13	Decreto de Egresos	09/04/2013	Subsidio a entidades	Gasto Corriente	2% NOMINA Abril 2013	30,602.00
020/13	Decreto de Egresos	06/05/2013	Subsidio a entidades	Gasto Corriente	GASTO CORRIENTE Mayo 2013	86,705.00
021/13	Decreto de Egresos	06/05/2013	Subsidio a entidades	Gasto Corriente	2% NOMINA Mayo 2013	30,643.00
024/13	Decreto de Egresos	04/06/2013	Subsidio a entidades	Gasto Corriente	GASTO CORRIENTE Junio 2013	88,882.00
025/13	Decreto de Egresos	04/06/2013	Subsidio a entidades	Gasto Corriente	2% NOMINA Junio 2013	30,456.00
028/13	Decreto de Egresos	05/07/2013	Subsidio a entidades	Gasto Corriente	GASTO CORRIENTE Julio 2013	32,243.00
029/13	Decreto de Egresos	05/07/2013	Subsidio a entidades	Gasto Corriente	2% NOMINA Julio 2013	65,105.00
033/13	Decreto de Egresos	07/08/2013	Subsidio a entidades	Gasto Corriente	2% NOMINA Agosto 2013	35,993.00
037/13	Decreto de Egresos	09/09/2013	Subsidio a entidades	Gasto Corriente	2% NOMINA Septiembre 2013	30,920.00
041/13	Decreto de Egresos	06/10/2013	Subsidio a entidades	Gasto Corriente	2% NOMINA Octubre 2013	36,275.00
045/13	Decreto de Egresos	05/11/2013	Subsidio a entidades	Gasto Corriente	2% NOMINA Noviembre 2013	34,973.00
049/13	Decreto de Egresos	02/12/2013	Subsidio a entidades	Gasto Corriente	2% NOMINA Diciembre 2013	93,508.00
051/13	Decreto de Egresos	02/12/2013	Subsidio a entidades	Gasto Corriente	2% nomina retroactivo	2,551.00
					INGRESOS NO MINISTRADOS DEL EJERCICIO 2013	917,888.00
007/14	Decreto de Egresos	05/02/2014	Subsidio a entidades	Gasto Corriente	2% NOMINA febrero 2014	47,601.00
003/14	Decreto de Egresos	29/01/2014	Subsidio a entidades	Gasto Corriente	2% NOMINA ENERO 2014	47,884.00
011/14	Decreto de Egresos	05/03/2014	Subsidio a entidades	Gasto Corriente	2% NOMINA Marzo 2014	47,601.00
017/14	Decreto de Egresos	03/04/2014	Subsidio a entidades	Gasto Corriente	2% NOMINA Abril 2014	48,398.00
021/14	Decreto de Egresos	03/04/2014	Subsidio a entidades	Gasto Corriente	2% NOMINA Mayo 2014	48,380.00
008/14	Decreto de Egresos	03/04/2014	Subsidio a entidades	Gasto Corriente	GASTO CORRIENTE febrero 2014	9,070.00
012/14	Decreto de Egresos	03/04/2014	Subsidio a entidades	Gasto Corriente	GASTO CORRIENTE Marzo 2014	17,404.00
018/14	Decreto de Egresos	03/04/2014	Subsidio a entidades	Gasto Corriente	GASTO CORRIENTE Abril 2014	17,404.00
025/14	Decreto de Egresos	03/04/2014	Subsidio a entidades	Gasto Corriente	GASTO CORRIENTE Mayo 2014	17,404.00
027/14	Decreto de Egresos	26/05/2014	Subsidio a entidades	Gasto Corriente	HONORARIOS NOTARIO FID 401220-09	1,009,200.00
030/14	Decreto de Egresos	04/07/2014	Subsidio a entidades	Gasto Corriente	GASTO CORRIENTE Julio 2014	17,404.00
031/14	Decreto de Egresos	04/07/2014	Subsidio a entidades	Gasto Corriente	2% NOMINA JULIO 2014	49,757.00
032/14	Decreto de Egresos	05/08/2014	Subsidio a entidades	Gasto Corriente	GASTO CORRIENTE Agosto 2014	17,404.00
035/14	Decreto de Egresos	05/08/2014	Subsidio a entidades	Gasto Corriente	2% NOMINA Agosto 2014	51,289.00
003/13	Decreto de Egresos	05/08/2014	Subsidio a entidades	Gasto Corriente	GASTO CORRIENTE Enero 2014	25,738.00
034/14	Decreto de Egresos	05/08/2014	Subsidio a entidades	Gasto Corriente	GASTO CORRIENTE Junio 2014	17,404.00
038/14	Decreto de Egresos	08/09/2014	Subsidio a entidades	Gasto Corriente	GASTO CORRIENTE SEPTIEMBRE	17,404.00
039/14	Decreto de Egresos	09/09/2014	Subsidio a entidades	Gasto Corriente	ISERTP SEPTIEMBRE	47,602.00
048/14	Decreto de Egresos	21/11/2014	Subsidio a entidades	Gasto Corriente	ISERTP DICIEMBRE	152,971.00
051/14	Decreto de Egresos	05/12/2014	Subsidio a entidades	Gasto Corriente	ISERTP DICIEMBRE	16,930.00
CL 73057	105C9080140055 14	01/10/2014	Subsidio a entidades	Gasto de Inversión	CONVENIO CFE (FISE2014) APORT	9,840,156.00
					INGRESOS NO MINISTRADOS DEL EJERCICIO 2014	11,263,065.00
003/15	Decreto de Egresos	14/01/2015	Subsidio a entidades	Gasto Corriente	GASTO CORRIENTE ENERO 2015	24,686.00
002/15*	Decreto de Egresos	14/01/2015	Subsidio a entidades	Gasto Corriente	IMPUESTO SOBRE NOMINAS ENERO 2015	48,082.00
002/15	Decreto de Egresos	06/02/2015	Subsidio a entidades	Gasto Corriente	GASTO CORRIENTE febrero 2015	24,686.62
005/15	Decreto de Egresos	06/02/2015	Subsidio a entidades	Gasto Corriente	IMPUESTO SOBRE NOMINAS febrero 2015	48,304.00
006/15	Decreto de Egresos	06/03/2015	Subsidio a entidades	Gasto Corriente	GASTO CORRIENTE MARZO	24,686.00
010/15	Decreto de Egresos	06/04/2015	Subsidio a entidades	Gasto Corriente	GASTO CORRIENTE ABRIL	24,686.00
014/15	Decreto de Egresos	07/05/2015	Subsidio a entidades	Gasto Corriente	GASTO CORRIENTE MAYO	24,686.00
003/15	Decreto de Egresos	06/03/2015	Subsidio a entidades	Gasto Corriente	IMPUESTO SOBRE NOMINAS MARZO	48,082.00
017/15	Decreto de Egresos	04/05/2015	Subsidio a entidades	Gasto Corriente	2% NOMINA JUNIO	48,540.00
013/15	Decreto de Egresos	07/05/2015	Subsidio a entidades	Gasto Corriente	IMPUESTO SOBRE NOMINAS MAYO	52,990.00
018/15	Decreto de Egresos	04/06/2015	Subsidio a entidades	Gasto Corriente	GASTO CORRIENTE JUNIO	24,686.00
021/15	Decreto de Egresos	03/07/2015	Subsidio a entidades	Gasto Corriente	IMPUESTO SOBRE NOMINAS JULIO	56,249.00
022/15	Decreto de Egresos	03/07/2015	Subsidio a entidades	Gasto Corriente	GASTO CORRIENTE AGOSTO	24,686.00
026/15	Decreto de Egresos	07/08/2015	Subsidio a entidades	Gasto Corriente	IMPUESTO SOBRE NOMINAS AGOSTO	51,307.00
031/15	Decreto de Egresos	27/08/2015	Subsidio a entidades	Gasto Corriente	PAGO APOYO PARA ESTRATEGIA E IMAGEN	67,635.00
035/15	Decreto de Egresos	02/09/2015	Subsidio a entidades	Gasto Corriente	GASTO CORRIENTE SEPTIEMBRE	24,686.00
034/15	Decreto de Egresos	02/09/2015	Subsidio a entidades	Gasto Corriente	IMPUESTO SOBRE NOMINAS SEPTIEMBRE	48,304.00
038/15	Decreto de Egresos	05/10/2015	Subsidio a entidades	Gasto Corriente	IMPUESTO SOBRE NOMINAS OCTUBRE	54,492.00
027/15	Decreto de Egresos	07/05/2015	Subsidio a entidades	Gasto Corriente	GASTO CORRIENTE OCTUBRE	24,686.00
047/15	Decreto de Egresos	24/11/2015	Subsidio a entidades	Gasto Corriente	PAGO DE RETROACTIVO	81,192.00
045/15	Decreto de Egresos	18/11/2015	Subsidio a entidades	Gasto Corriente	IMPUESTO SOBRE NOMINAS RETROACTIVO	2,252.00
043/15	Decreto de Egresos	18/11/2015	Subsidio a entidades	Gasto Corriente	GASTO CORRIENTE NOVIEMBRE	24,686.00
050/15	Decreto de Egresos	03/12/2015	Subsidio a entidades	Gasto Corriente	IMPUESTO SOBRE NOMINAS DICIEMBRE	146,835.00
051/15	Decreto de Egresos	03/12/2015	Subsidio a entidades	Gasto Corriente	GASTO CORRIENTE DICIEMBRE	24,686.00
042/15	Decreto de Egresos	18/11/2015	Subsidio a entidades	Gasto Corriente	IMPUESTO SOBRE NOMINAS noviembre	63,309.00
					GASTO CORRIENTE 2015	1,079,050.62
77185	105C6080140078 14	18/05/2016	FISE 2014	Gasto de Inversión	Gastos indirectos Programa Calidad y Espacios para la Vivienda	5,129.00
77186	105C6080140079 14	19/05/2016	FISE 2014	Gasto de Inversión	Gastos indirectos Programa Calidad y Espacios para la Vivienda	20,614.00

GOBIERNO DEL ESTADO DE VERACRUZ DE IGONCIO DE LA LLAVE
INSTITUTO VERACRUZANO DE LA VIVIENDA
ANEXO NO. 2 DE LAS NOTAS A LOS ESTADOS FINANCIEROS
AL 31 DE DICIEMBRE DE 2017

Integración del Saldo de Cuentas por Cabrar a Entidades Federativas
SECRETARIA DE FINANZAS Y PLANEACIÓN

NO. DE CUENTA POR LIQUIDAR	NO. DE OBRA	FECHA DEL TRÁMITE	FONDO	PROGRAMA	CONCEPTO	IMPORTE A PAGAR
77187	105C8080140082 14	19/05/2015	FISE 2014	Gasto de Inversión	Gastos Indirectos Programa Calidad y Espacios para la Vivienda	3,419.00
77188	105C8080140083 14	19/05/2015	FISE 2014	Gasto de Inversión	Gastos Indirectos Programa Calidad y Espacios para la Vivienda	13,676.00
77189	105C8080140083 14	19/05/2015	FISE 2014	Gasto de Inversión	Gastos Indirectos Programa Calidad y Espacios para la Vivienda	20,514.00
77190	105C8080140107 14	19/05/2015	FISE 2014	Gasto de Inversión	Gastos Indirectos Programa Calidad y Espacios para la Vivienda	17,085.00
77196	105C8080140062 14	20/05/2015	FISE 2014	Gasto de Inversión	Gastos Indirectos Programa Calidad y Espacios para la Vivienda	7,214.00
77197	105C8080140063 14	20/05/2015	FISE 2014	Gasto de Inversión	Gastos Indirectos Programa Calidad y Espacios para la Vivienda	28,855.00
77198	105C8080140064 14	20/05/2015	FISE 2014	Gasto de Inversión	Gastos Indirectos Programa Calidad y Espacios para la Vivienda	3,607.00
77199	105C8080140065 14	20/05/2015	FISE 2014	Gasto de Inversión	Gastos Indirectos Programa Calidad y Espacios para la Vivienda	14,427.00
77200	105C8080140072 14	20/05/2015	FISE 2014	Gasto de Inversión	Gastos Indirectos Programa Calidad y Espacios para la Vivienda	10,821.00
77201	105C8080140073 14	20/05/2015	FISE 2014	Gasto de Inversión	Gastos Indirectos Programa Calidad y Espacios para la Vivienda	43,262.00
77202	105C8080140074 14	20/05/2015	FISE 2014	Gasto de Inversión	Gastos Indirectos Programa Calidad y Espacios para la Vivienda	3,607.00
77203	105C8080140075 14	20/05/2015	FISE 2014	Gasto de Inversión	Gastos Indirectos Programa Calidad y Espacios para la Vivienda	14,427.00
77204	105C8080140066 14	20/05/2015	FISE 2014	Gasto de Inversión	Gastos Indirectos Programa Calidad y Espacios para la Vivienda	2,865.00
77205	105C8080140067 14	20/05/2015	FISE 2014	Gasto de Inversión	Gastos Indirectos Programa Calidad y Espacios para la Vivienda	11,181.00
77206	105C8080140068 14	20/05/2015	FISE 2014	Gasto de Inversión	Gastos Indirectos Programa Calidad y Espacios para la Vivienda	5,771.00
77208	105C8080140069 14	20/05/2015	FISE 2014	Gasto de Inversión	Gastos Indirectos Programa Calidad y Espacios para la Vivienda	23,084.00
77209	105C8080140062 14	20/05/2015	FISE 2014	Gasto de Inversión	Gastos Indirectos Programa Calidad y Espacios para la Vivienda	18,034.00
77242	105C8080140065 14	21/05/2015	FISE 2014	Gasto de Inversión	Gastos Indirectos Programa Calidad y Espacios para la Vivienda	37,542.00
77244	105C8080140059 14	21/05/2015	FISE 2014	Gasto de Inversión	Gastos Indirectos Programa Calidad y Espacios para la Vivienda	28,873.00
77245	105C8080140066 14	21/05/2015	FISE 2014	Gasto de Inversión	Gastos Indirectos Programa Calidad y Espacios para la Vivienda	3,610.00
77246	105C8080140067 14	21/05/2015	FISE 2014	Gasto de Inversión	Gastos Indirectos Programa Calidad y Espacios para la Vivienda	14,439.00
77247	105C8080140068 14	21/05/2015	FISE 2014	Gasto de Inversión	Gastos Indirectos Programa Calidad y Espacios para la Vivienda	3,610.00
77248	105C8080140068 14	21/05/2015	FISE 2014	Gasto de Inversión	Gastos Indirectos Programa Calidad y Espacios para la Vivienda	14,439.00
77249	105C8080140070 14	21/05/2015	FISE 2014	Gasto de Inversión	Gastos Indirectos Programa Calidad y Espacios para la Vivienda	3,610.00
77250	105C8080140071 14	21/05/2015	FISE 2014	Gasto de Inversión	Gastos Indirectos Programa Calidad y Espacios para la Vivienda	14,439.00
77251	105C8080140069 14	21/05/2015	FISE 2014	Gasto de Inversión	Gastos Indirectos Programa Calidad y Espacios para la Vivienda	3,610.00
77252	105C8080140081 14	21/05/2015	FISE 2014	Gasto de Inversión	Gastos Indirectos Programa Calidad y Espacios para la Vivienda	14,439.00
77253	105C8080140090 14	21/05/2015	FISE 2014	Gasto de Inversión	Gastos Indirectos Programa Calidad y Espacios para la Vivienda	2,169.00
77254	105C8080140091 14	21/05/2015	FISE 2014	Gasto de Inversión	Gastos Indirectos Programa Calidad y Espacios para la Vivienda	8,864.00
76910	105C8080140095 14	14/05/2015	FISE 2011	Gasto de Inversión	Gastos Indirectos Programa Calidad y Espacios para la Vivienda	10,467.00
76912	105C8080140096 14	14/05/2015	FISE 2011	Gasto de Inversión	Gastos Indirectos Programa Calidad y Espacios para la Vivienda	41,507.00
76884	105C8080140097 14	14/05/2015	FISE 2013	Gasto de Inversión	Gastos Indirectos Programa Calidad y Espacios para la Vivienda	6,843.00
76885	105C8080140098 14	14/05/2015	FISE 2013	Gasto de Inversión	Gastos Indirectos Programa Calidad y Espacios para la Vivienda	35,676.00
76886	105C8080140099 14	14/05/2015	FISE 2013	Gasto de Inversión	Gastos Indirectos Programa Calidad y Espacios para la Vivienda	4,879.00
76887	105C8080140100 14	14/05/2015	FISE 2013	Gasto de Inversión	Gastos Indirectos Programa Calidad y Espacios para la Vivienda	19,518.00
76888	105C8080140101 14	14/05/2015	FISE 2012	Gasto de Inversión	Gastos Indirectos Programa Calidad y Espacios para la Vivienda	11,424.00
76889	105C8080140102 14	14/05/2015	FISE 2012	Gasto de Inversión	Gastos Indirectos Programa Calidad y Espacios para la Vivienda	45,996.00
76891	105C8080140103 14	14/05/2015	FISE 2012	Gasto de Inversión	Gastos Indirectos Programa Calidad y Espacios para la Vivienda	10,710.00
76893	105C8080140104 14	14/05/2015	FISE 2012	Gasto de Inversión	Gastos Indirectos Programa Calidad y Espacios para la Vivienda	42,840.00
76895	105C8080140105 14	14/05/2015	FISE 2012	Gasto de Inversión	Gastos Indirectos Programa Calidad y Espacios para la Vivienda	20,706.00
76896	105C8080140106 14	14/05/2015	FISE 2012	Gasto de Inversión	Gastos Indirectos Programa Calidad y Espacios para la Vivienda	82,059.00
77241	105C8080140056 14	02/08/2015	FISE 2012	Gasto de Inversión	Gastos Indirectos Programa Calidad y Espacios para la Vivienda	9,366.00
77243	105C8080140058 14	02/08/2015	FISE 2012	Gasto de Inversión	Gastos Indirectos Programa Calidad y Espacios para la Vivienda	7,220.00
					Gasto de Inversión 2015	767,920.00
					INGRESOS NO MINISTRADOS DEL EJERCICIO 2015	1,646,570.82
003/16	Decreto de Egresos	27/01/2016	Subsidio a entidades	Gasto Corriente	IMPUESTO SOBRE NOMINAS ENERO 2016	44,907.00
008/16	Decreto de Egresos	10/02/2016	Subsidio a entidades	Gasto Corriente	GASTOS UNIDAD DE GENERO	7,100.00
007/16	Decreto de Egresos	10/02/2016	Subsidio a entidades	Gasto Corriente	GASTOS UNIDAD DE GENERO	7,500.00
009/16	Decreto de Egresos	10/02/2016	Subsidio a entidades	Gasto Corriente	GASTOS UNIDAD DE ACCESO A LA TRANSP	8,350.00
007/16	Decreto de Egresos	10/02/2016	Subsidio a entidades	Gasto Corriente	GASTOS UNIDAD DE ACCESO A LA TRANSP	8,350.00
009/16	Decreto de Egresos	10/02/2016	Subsidio a entidades	Gasto Corriente	IMPUESTO SOBRE NOMINAS FEBRERO 2016	43,668.00
016/16	Decreto de Egresos	07/03/2016	Subsidio a entidades	Gasto Corriente	GASTOS UNIDAD DE GENERO	7,100.00
016/16	Decreto de Egresos	07/03/2016	Subsidio a entidades	Gasto Corriente	GASTOS UNIDAD DE ACCESO A LA TRANSP	8,350.00
015/16	Decreto de Egresos	07/03/2016	Subsidio a entidades	Gasto Corriente	IMPUESTO SOBRE NOMINAS ABRIL	44,466.00
012/16	Decreto de Egresos	04/04/2016	Subsidio a entidades	Gasto Corriente	GASTOS UNIDAD DE GENERO	11,650.00
012/16	Decreto de Egresos	04/04/2016	Subsidio a entidades	Gasto Corriente	GASTOS UNIDAD DE ACCESO A LA TRANSP	8,350.00
011/16	Decreto de Egresos	04/04/2016	Subsidio a entidades	Gasto Corriente	IMPUESTO SOBRE NOMINAS MARZO	43,668.00
020/16	Decreto de Egresos	05/05/2016	Subsidio a entidades	Gasto Corriente	GASTOS UNIDAD DE GENERO	11,600.00
020/16	Decreto de Egresos	05/05/2016	Subsidio a entidades	Gasto Corriente	GASTOS UNIDAD DE ACCESO A LA TRANSP	8,350.00
019/16	Decreto de Egresos	05/05/2016	Subsidio a entidades	Gasto Corriente	IMPUESTO SOBRE NOMINAS MAYO	44,461.00
024/16	Decreto de Egresos	03/06/2016	Subsidio a entidades	Gasto Corriente	GASTOS UNIDAD DE GENERO	7,500.00
024/16	Decreto de Egresos	03/06/2016	Subsidio a entidades	Gasto Corriente	GASTOS UNIDAD DE ACCESO A LA TRANSP	8,350.00
023/16	Decreto de Egresos	03/06/2016	Subsidio a entidades	Gasto Corriente	IMPUESTO SOBRE NOMINAS MAYO	43,888.00
024/16	Decreto de Egresos	05/07/2016	Subsidio a entidades	Gasto Corriente	GASTOS UNIDAD DE GENERO	7,100.00
024/16	Decreto de Egresos	05/07/2016	Subsidio a entidades	Gasto Corriente	GASTOS UNIDAD DE ACCESO A LA TRANSP	8,350.00
027/16	Decreto de Egresos	05/07/2016	Subsidio a entidades	Gasto Corriente	IMPUESTO SOBRE NOMINAS	45,624.00

GOBIERNO DEL ESTADO DE VERACRUZ DE IGNACIO DE LA LLAVE
INSTITUTO VERACRUZANO DE LA VIVIENDA
ANEXO NO. 2 DE LAS NOTAS A LOS ESTADOS FINANCIEROS
AL 31 DE DICIEMBRE DE 2017

Integración del Saldo de Cuentas por Cobrar a Entidades Federativas
SECRETARIA DE FINANZAS Y PLANEACIÓN

NO. DE CUENTA POR LIQUIDAR	NO. DE OBRA	FECHA DEL TRÁMITE	FONDO	PROGRAMA	CONCEPTO	IMPORTE A PAGAR
033/16	Decreto de Egresos	04/08/2016	Subsidio a entidades	Gasto Corriente	GASTOS UNIDAD DE GENERO	7,100.00
036/16	Decreto de Egresos	05/09/2016	Subsidio a entidades	Gasto Corriente	GASTOS UNIDAD DE GENERO	7,600.00
033/16	Decreto de Egresos	04/08/2016	Subsidio a entidades	Gasto Corriente	GASTOS UNIDAD DE ACCESO A LA TRANSP	8,350.00
036/16	Decreto de Egresos	05/09/2016	Subsidio a entidades	Gasto Corriente	GASTOS UNIDAD DE ACCESO A LA TRANSP	8,350.00
031/16	Decreto de Egresos	04/08/2016	Subsidio a entidades	Gasto Corriente	IMPUESTO SOBRE NOMINAS	46,842.00
035/16	Decreto de Egresos	05/09/2016	Subsidio a entidades	Gasto Corriente	IMPUESTO SOBRE NOMINAS	43,868.00
040/16	Decreto de Egresos	03/10/2016	Subsidio a entidades	Gasto Corriente	GASTOS UNIDAD DE GENERO	11,850.00
040/16	Decreto de Egresos	03/10/2016	Subsidio a entidades	Gasto Corriente	GASTOS UNIDAD DE ACCESO A LA TRANSP	8,350.00
039/16	Decreto de Egresos	03/10/2016	Subsidio a entidades	Gasto Corriente	IMPUESTO SOBRE NOMINAS	49,993.00
044/16	Decreto de Egresos	04/11/2016	Subsidio a entidades	Gasto Corriente	GASTOS UNIDAD DE GENERO	7,100.00
044/16	Decreto de Egresos	04/11/2016	Subsidio a entidades	Gasto Corriente	GASTOS UNIDAD DE ACCESO A LA TRANSP	8,350.00
043/16	Decreto de Egresos	04/11/2016	Subsidio a entidades	Gasto Corriente	IMPUESTO SOBRE NOMINAS	47,875.00
048/16	Decreto de Egresos	20/12/2016	Subsidio a entidades	Gasto Corriente	GASTOS UNIDAD DE GENERO	7,100.00
048/16	Decreto de Egresos	20/12/2016	Subsidio a entidades	Gasto Corriente	GASTOS UNIDAD DE ACCESO A LA TRANSP	8,150.00
047/16	Decreto de Egresos	20/12/2016	Subsidio a entidades	Gasto Corriente	IMPUESTO SOBRE NOMINAS	100,958.00
049/16	AMPLIACIÓN		Subsidio a entidades	Gasto Corriente	SUBSIDIO 46 DEUDOS SSP	18,400,000.00
					INGRESOS NO MINISTRADOS DEL EJERCICIO 2016	19,200,000.00
84182	105C8080168001.16	25/11/16	FISE 2016	Gasto de Inversión	INVIVIENDA-GCMV-FISE2016-AD008-003-16	12,000.00
84183	105C8080168002.16	25/11/16	FISE 2016	Gasto de Inversión	INVIVIENDA-GCMV-FISE2016-AD008-003-16	18,000.00
84184	105C8080168003.16	25/11/16	FISE 2016	Gasto de Inversión	INVIVIENDA-GCMV-FISE2016-AD008-003-16	8,000.00
84185	105C8080168004.16	25/11/16	FISE 2016	Gasto de Inversión	INVIVIENDA-GCMV-FISE2016-AD008-003-16	12,000.00
84186	105C8080168005.16	25/11/16	FISE 2016	Gasto de Inversión	INVIVIENDA-GCMV-FISE2016-AD008-003-16	20,800.00
84187	105C8080168006.16	25/11/16	FISE 2016	Gasto de Inversión	INVIVIENDA-GCMV-FISE2016-AD008-003-16	15,200.00
84188	105C8080168007.16	25/11/16	FISE 2016	Gasto de Inversión	INVIVIENDA-GCMV-FISE2016-AD008-003-16	16,000.00
84189	105C8080168008.16	25/11/16	FISE 2016	Gasto de Inversión	INVIVIENDA-GCMV-FISE2016-AD008-003-16	18,400.00
84190	105C8080168009.16	25/11/16	FISE 2016	Gasto de Inversión	INVIVIENDA-GCMV-FISE2016-AD008-003-16	10,400.00
84171	105C8080168010.16	25/11/16	FISE 2016	Gasto de Inversión	INVIVIENDA-GCMV-FISE2016-AD008-003-16	8,000.00
84172	105C8080168011.16	25/11/16	FISE 2016	Gasto de Inversión	INVIVIENDA-GCMV-FISE2016-AD008-003-16	6,400.00
84173	105C8080168024.16	25/11/16	FISE 2016	Gasto de Inversión	INVIVIENDA-GCMV-FISE2016-AD008-003-16	16,000.00
84174	105C8080168025.16	25/11/16	FISE 2016	Gasto de Inversión	INVIVIENDA-GCMV-FISE2016-AD008-003-16	12,000.00
84175	105C8080168026.16	25/11/16	FISE 2016	Gasto de Inversión	INVIVIENDA-GCMV-FISE2016-AD008-003-16	24,000.00
84176	105C8080168027.16	25/11/16	FISE 2016	Gasto de Inversión	INVIVIENDA-GCMV-FISE2016-AD008-003-16	24,000.00
84177	105C8080168028.16	25/11/16	FISE 2016	Gasto de Inversión	INVIVIENDA-GCMV-FISE2016-AD008-003-16	12,000.00
84178	105C8080168029.16	25/11/16	FISE 2016	Gasto de Inversión	INVIVIENDA-GCMV-FISE2016-AD008-003-16	18,400.00
84179	105C8080168030.16	25/11/16	FISE 2016	Gasto de Inversión	INVIVIENDA-GCMV-FISE2016-AD008-003-16	17,800.00
84180	105C8080168031.16	25/11/16	FISE 2016	Gasto de Inversión	INVIVIENDA-GCMV-FISE2016-AD008-003-16	4,800.00
84181	105C8080168032.16	25/11/16	FISE 2016	Gasto de Inversión	INVIVIENDA-GCMV-FISE2016-AD008-003-16	8,400.00
84182	105C8080168033.16	25/11/16	FISE 2016	Gasto de Inversión	INVIVIENDA-GCMV-FISE2016-AD008-003-16	800.00
84184	105C801801168006.16	25/11/16	FISE 2016	Gasto de Inversión	INVIVIENDA-GCMV-FISE2016-AD008-003-16	17,600.00
84185	105C8080168067.16	25/11/16	FISE 2016	Gasto de Inversión	INVIVIENDA-GCMV-FISE2016-AD008-003-16	7,200.00
84186	105C8080168066.16	25/11/16	FISE 2016	Gasto de Inversión	INVIVIENDA-GCMV-FISE2016-AD008-003-16	8,000.00
83655	105C8080168012.16	10/11/16	FISE 2016	Gasto de Inversión	INVIVIENDA-FISE2016 AD007-002-2016	17,153.00
83656	105C8080168013.16	10/11/16	FISE 2016	Gasto de Inversión	INVIVIENDA-FISE2016 AD007-002-2016	14,034.00
83657	105C8080168014.16	10/11/16	FISE 2016	Gasto de Inversión	INVIVIENDA-FISE2016 AD007-002-2016	14,814.00
83658	105C8080168015.16	10/11/16	FISE 2016	Gasto de Inversión	INVIVIENDA-FISE2016 AD007-002-2016	10,138.00
83659	105C8080168016.16	10/11/16	FISE 2016	Gasto de Inversión	INVIVIENDA-FISE2016 AD007-002-2016	12,475.00
83660	105C8080168017.16	10/11/16	FISE 2016	Gasto de Inversión	INVIVIENDA-FISE2016 AD007-002-2016	7,796.00
83661	105C8080168018.16	10/11/16	FISE 2016	Gasto de Inversión	INVIVIENDA-FISE2016 AD007-002-2016	16,492.00
83662	105C8080168019.16	10/11/16	FISE 2016	Gasto de Inversión	INVIVIENDA-FISE2016 AD007-002-2016	16,000.00
83664	105C8080168020.16	10/11/16	FISE 2016	Gasto de Inversión	INVIVIENDA-FISE2016 AD007-002-2016	17,800.00
83665	105C8080168021.16	10/11/16	FISE 2016	Gasto de Inversión	INVIVIENDA-FISE2016 AD007-002-2016	8,000.00
83667	105C8080168022.16	10/11/16	FISE 2016	Gasto de Inversión	INVIVIENDA-FISE2016 AD007-002-2016	6,400.00
83668	105C8080168023.16	17/11/16	FISE 2016	Gasto de Inversión	INVIVIENDA-FISE2016 AD007-002-2016	16,000.00
83669	105C8080168024.16	10/11/16	FISE 2016	Gasto de Inversión	INVIVIENDA-FISE2016 AD007-002-2016	19,991.00
83670	105C8080168040.16	10/11/16	FISE 2016	Gasto de Inversión	INVIVIENDA-FISE2016 AD007-002-2016	12,800.00
83671	105C8080168041.16	10/11/16	FISE 2016	Gasto de Inversión	INVIVIENDA-FISE2016 AD007-002-2016	14,400.00
83672	105C8080168042.16	10/11/16	FISE 2016	Gasto de Inversión	INVIVIENDA-FISE2016 AD007-002-2016	8,000.00
83673	105C8080168043.16	10/11/16	FISE 2016	Gasto de Inversión	INVIVIENDA-FISE2016 AD007-002-2016	14,400.00
83674	105C8080168044.16	10/11/16	FISE 2016	Gasto de Inversión	INVIVIENDA-FISE2016 AD007-002-2016	7,200.00
83675	105C8080168045.16	10/11/16	FISE 2016	Gasto de Inversión	INVIVIENDA-FISE2016 AD007-002-2016	8,000.00
83676	105C8080168046.16	10/11/16	FISE 2016	Gasto de Inversión	INVIVIENDA-FISE2016 AD007-002-2016	16,000.00
83677	105C8080168047.16	10/11/16	FISE 2016	Gasto de Inversión	INVIVIENDA-FISE2016 AD007-002-2016	8,800.00
83678	105C8080168048.16	10/11/16	FISE 2016	Gasto de Inversión	INVIVIENDA-FISE2016 AD007-002-2016	7,200.00
83679	105C8080168070.16	10/11/16	FISE 2016	Gasto de Inversión	INVIVIENDA-FISE2016 AD007-002-2016	7,200.00
83680	105C8080168071.16	10/11/16	FISE 2016	Gasto de Inversión	INVIVIENDA-FISE2016 AD007-002-2016	6,800.00
83681	105C8080168072.16	10/11/16	FISE 2016	Gasto de Inversión	INVIVIENDA-FISE2016 AD007-002-2016	8,000.00

GOBIERNO DEL ESTADO DE VERACRUZ DE IGNACIO DE LA LLAVE
INSTITUTO VERACRUZANO DE LA VIVIENDA
ANEXO NO. 2 DE LAS NOTAS A LOS ESTADOS FINANCIEROS
AL 31 DE DICIEMBRE DE 2017

Integración del Saldo de Cuentas por Cobrar a Entidades Federativas
SECRETARÍA DE FINANZAS Y PLANEACIÓN

NO. DE CUENTA POR LIQUIDAR	NO. DE OBRA	FECHA DEL TRÁMITE	FONDO	PROGRAMA	CONCEPTO	IMPORTE A PAGAR
83682	105C8080168073 16	10/11/16	FISE 2016	Gasto de Inversión	INVIVIENDA-FISE2016 AD007-002-2016	4,000.00
83683	105C8080168074 16	10/11/16	FISE 2016	Gasto de Inversión	INVIVIENDA-FISE2016 AD007-002-2016	3,200.00
83684	105C8080168075 16	10/11/16	FISE 2016	Gasto de Inversión	INVIVIENDA-FISE2016 AD007-002-2016	8,400.00
83685	105C8080168076 16	10/11/16	FISE 2016	Gasto de Inversión	INVIVIENDA-FISE2016 AD007-002-2016	4,000.00
83686	105C8080168077 16	10/11/16	FISE 2016	Gasto de Inversión	INVIVIENDA-FISE2016 AD007-002-2016	8,000.00
83687	105C8080168078 16	10/11/16	FISE 2016	Gasto de Inversión	INVIVIENDA-FISE2016 AD007-002-2016	4,800.00
83611	105C8080168034 16	10/11/16	FISE 2016	Gasto de Inversión	INVIVIENDA-GCMV-FISE2016-001-2016	23,200.00
83612	105C8080168035 16	10/11/16	FISE 2016	Gasto de Inversión	INVIVIENDA-GCMV-FISE2016-001-2016	4,800.00
83613	105C8080168036 16	10/11/16	FISE 2016	Gasto de Inversión	INVIVIENDA-GCMV-FISE2016-001-2016	6,400.00
83614	105C8080168037 16	10/11/16	FISE 2016	Gasto de Inversión	INVIVIENDA-GCMV-FISE2016-001-2016	4,000.00
83615	105C8080168038 16	10/11/16	FISE 2016	Gasto de Inversión	INVIVIENDA-GCMV-FISE2016-001-2016	56,000.00
83616	105C8080168048 16	10/11/16	FISE 2016	Gasto de Inversión	INVIVIENDA-GCMV-FISE2016-001-2016	4,800.00
83817	105C8080168049 16	10/11/16	FISE 2016	Gasto de Inversión	INVIVIENDA-GCMV-FISE2016-001-2016	5,600.00
83618	105C8080168050 16	10/11/16	FISE 2016	Gasto de Inversión	INVIVIENDA-GCMV-FISE2016-001-2016	8,400.00
83619	105C8080168051 16	10/11/16	FISE 2016	Gasto de Inversión	INVIVIENDA-GCMV-FISE2016-001-2016	4,800.00
83620	105C8080168052 16	10/11/16	FISE 2016	Gasto de Inversión	INVIVIENDA-GCMV-FISE2016-001-2016	6,400.00
83621	105C8080168053 16	10/11/16	FISE 2016	Gasto de Inversión	INVIVIENDA-GCMV-FISE2016-001-2016	4,000.00
83622	105C8080168054 16	10/11/16	FISE 2016	Gasto de Inversión	INVIVIENDA-GCMV-FISE2016-001-2016	4,000.00
83623	105C8080168055 16	10/11/16	FISE 2016	Gasto de Inversión	INVIVIENDA-GCMV-FISE2016-001-2016	4,000.00
83624	105C8080168056 16	10/11/16	FISE 2016	Gasto de Inversión	INVIVIENDA-GCMV-FISE2016-001-2016	12,000.00
83625	105C8080168057 16	10/11/16	FISE 2016	Gasto de Inversión	INVIVIENDA-GCMV-FISE2016-001-2016	8,000.00
83628	105C8080168058 16	10/11/16	FISE 2016	Gasto de Inversión	INVIVIENDA-GCMV-FISE2016-001-2016	8,000.00
83627	105C8080168059 16	10/11/16	FISE 2016	Gasto de Inversión	INVIVIENDA-GCMV-FISE2016-001-2016	11,200.00
83628	105C8080168080 16	10/11/16	FISE 2016	Gasto de Inversión	INVIVIENDA-GCMV-FISE2016-001-2016	8,800.00
83629	105C8080168061 16	10/11/16	FISE 2016	Gasto de Inversión	INVIVIENDA-GCMV-FISE2016-001-2016	8,000.00
83630	105C8080168062 16	10/11/16	FISE 2016	Gasto de Inversión	INVIVIENDA-GCMV-FISE2016-001-2016	8,000.00
83631	105C8080168063 16	10/11/16	FISE 2016	Gasto de Inversión	INVIVIENDA-GCMV-FISE2016-001-2016	8,000.00
83632	105C8080168064 16	10/11/16	FISE 2016	Gasto de Inversión	INVIVIENDA-GCMV-FISE2016-001-2016	15,200.00
83633	105C8080168065 16	10/11/16	FISE 2016	Gasto de Inversión	INVIVIENDA-GCMV-FISE2016-001-2016	8,800.00
TOTAL DE INGRESOS NO MINISTRADOS DEL EJERCICIO 2016						870,281.00
TOTAL DE INGRESOS NO MINISTRADOS 2016						20,702,281.00

031/17	Decreto de Egresos	05/09/17	Subsidio a entidades	Gasto Corriente	INVIVIENDA/GAF/SGRF/0930/17	1,250.00
008/17	Decreto de Egresos	08/02/17	Subsidio a entidades	Gasto Corriente	INVIVIENDA/GAF/SGRF/104/17	43,858.00
030/17	Decreto de Egresos	05/09/17	Subsidio a entidades	Gasto Corriente	INVIVIENDA/GAF/SGRF/928/17 (COMPLEMENTO)	56,745.00

TOTAL DE INGRESOS NO MINISTRADOS 2017 101,633.00
TOTAL RECURSOS NO MINISTRADOS EJERCICIOS 2009-2017 114,080,444.29

NO. CL	NO. DE OBRA	FECHA DEL TRÁMITE	FONDO	CONTRATO	BENEFICIARIO	PROGRAMA	IMPORTE A PAGAR
42951	105C8080190037.09	05/02/2010	FONHAPO 2006	06/0005/09	CONSTRUC. SUMINISTROS Y REPARAC. S.A. DE C.V.	TU CASA	450,000.00
42949	105C8080190036.09	05/02/2010	FONHAPO 2006	06/0006/09	MARTINEZ MONTIEL MA DE LOS ANGELES	TU CASA	250,000.00
43025	105C8080190035.09	05/02/2010	OED 2008	06/0007/09	INMOB. Y CONSTRUC. ANDROMEDA, S.A. DE C.V.	TU CASA	118,107.00
43195	105C8080190034.09	05/02/2010	FONHAPO 2006	06/0007/09	INMOB. Y CONSTRUC. ANDROMEDA, S.A. DE C.V.	TU CASA	533,167.00
43197	105C8080190034.09	05/02/2010	FONHAPO 2006	06/0007/09	INMOB. Y CONSTRUC. ANDROMEDA, S.A. DE C.V.	TU CASA	19,128.00
42947	105C8080190033.09	25/03/2010	OED 2010	06/0008/09	FICAS CONSTRUCCIONES S.A. DE C.V.	TU CASA	400,281.00
42943	105C8080190031.09	25/03/2010	FONHAPO 2006	06/0008/09	FICAS CONSTRUCCIONES S.A. DE C.V.	TU CASA	915,719.00
42946	105C8080190032.09	25/03/2010	REF. HAC. 2009	06/0008/09	FICAS CONSTRUCCIONES S.A. DE C.V.	TU CASA	604,000.00
45671	105C8080190022.09	28/04/2010	OED 2008	07/0009/09	FICAS CONSTRUCCIONES S.A. DE C.V.	TU CASA	384,625.00
45668	105C8080190025.09	28/04/2010	FONHAPO 2007	07/0009/09	FICAS CONSTRUCCIONES S.A. DE C.V.	TU CASA	804,375.00
48053	105C8080190025.09	05/07/2010	FONHAPO 2007	07/0009/09	FICAS CONSTRUCCIONES S.A. DE C.V.	TU CASA	884,812.00
49701	105C8080190025.09	18/08/2010	FONHAPO 2007	07/0009/09	FICAS CONSTRUCCIONES S.A. DE C.V.	TU CASA	2,976,188.00
49705	105C8080190025.09	07/09/2010	FONHAPO 2007	07/0009/09	FICAS CONSTRUCCIONES S.A. DE C.V.	TU CASA	2,734,875.00
37454	105C8080190023.09	08/10/2009	REF. HAC. 2008	07/0009/09	FICAS CONSTRUCCIONES S.A. DE C.V.	TU CASA	5,198,288.00
48056	105C8080190023.09	05/07/2010	REF. HAC. 2008	07/0009/09	FICAS CONSTRUCCIONES S.A. DE C.V.	TU CASA	471,987.00
49699	105C8080190023.09	18/08/2010	REF. HAC. 2008	07/0009/09	FICAS CONSTRUCCIONES S.A. DE C.V.	TU CASA	1,419,412.00
49703	105C8080190023.09	07/09/2010	REF. HAC. 2008	07/0009/09	FICAS CONSTRUCCIONES S.A. DE C.V.	TU CASA	1,304,375.00
45973	105C8080190024.09	01/05/2010	FONHAPO 2007	07-010-09	CEBRIAN SUMINISTROS PARA CONST. S.A. DE C.V.	TU CASA	1,129,375.00
45973	105C8080190024.09	03/06/2010	FONHAPO 2007	07-010-09	CEBRIAN SUMINISTROS PARA CONST. S.A. DE C.V.	TU CASA	1,129,375.00
45973	105C8080190024.09	03/06/2010	FONHAPO 2007	07-010-09	CEBRIAN SUMINISTROS PARA CONST. S.A. DE C.V.	TU CASA	1,242,513.00
50955	105C8080190024.09	14/09/2010	FONHAPO 2007	07-010-09	CEBRIAN SUMINISTROS PARA CONST. S.A. DE C.V.	TU CASA	225,875.00
50955	105C8080190024.09	14/09/2010	FONHAPO 2007	07-010-09	CEBRIAN SUMINISTROS PARA CONST. S.A. DE C.V.	TU CASA	282,344.00
CL-68009	105C8080190024.09	18/03/2013	FONHAPO 2007	07-010-09	CEBRIAN SUMINISTROS PARA CONST. S.A. DE C.V.	TU CASA	113,750.00
CL-68011	105C8080190024.09	18/03/2013	FONHAPO 2007	07-010-09	CEBRIAN SUMINISTROS PARA CONST. S.A. DE C.V.	TU CASA	455,000.00
CL-68013	105C8080190024.09	18/03/2013	FONHAPO 2007	07-010-09	CEBRIAN SUMINISTROS PARA CONST. S.A. DE C.V.	TU CASA	111,875.00
CL-68017	105C8080190024.09	18/03/2013	FONHAPO 2007	07-010-09	CEBRIAN SUMINISTROS PARA CONST. S.A. DE C.V.	TU CASA	113,750.00

GOBIERNO DEL ESTADO DE VERACRUZ DE IGNACIO DE LA LLAVE
INSTITUTO VERACRUZANO DE LA VIVIENDA
ANEXO NO. 2 DE LAS NOTAS A LOS ESTADOS FINANCIEROS
AL 31 DE DICIEMBRE DE 2017

Integración del Saldo de Cuentas por Cobrar a Entidades Federativas
SECRETARÍA DE FINANZAS Y PLANEACIÓN

NO. DE CUENTA POR LIQUIDAR	NO. DE OBRA	FECHA DEL TRAMITE	FONDO	PROGRAMA	CONCEPTO	IMPORTE A PAGAR
CL-68017	105C8080190024.09	18/03/2013	FONHAPO 2007	07-010-09	CEBRIAN SUMINISTROS PARA CONST. S.A. DE C.V.	TU CASA 170,625.00
CL-68017	105C8080190024.09	18/03/2013	FONHAPO 2007	07-010-09	CEBRIAN SUMINISTROS PARA CONST. S.A. DE C.V.	TU CASA 796,250.00
37446	105C8080190021.09	03/11/2009	OED 2008	07-010-09	CEBRIAN SUMINISTROS PARA CONST. S.A. DE C.V.	TU CASA 3,696,750.00
45972	105C8080190021.09	01/06/2010	OED 2008	07-010-09	CEBRIAN SUMINISTROS PARA CONST. S.A. DE C.V.	TU CASA 538,625.00
45972	105C8080190021.09	03/06/2010	OED 2008	07-010-09	CEBRIAN SUMINISTROS PARA CONST. S.A. DE C.V.	TU CASA 538,625.00
45972	105C8080190021.09	03/06/2010	OED 2008	07-010-09	CEBRIAN SUMINISTROS PARA CONST. S.A. DE C.V.	TU CASA 592,688.00
CL-68010	105C8080120005.12	14/09/2010	OED	07-010-09	CEBRIAN SUMINISTROS PARA CONST. S.A. DE C.V.	TU CASA 54,250.00
CL-68014	105C8080120005.12	18/03/2013	OED	07-010-09	CEBRIAN SUMINISTROS PARA CONST. S.A. DE C.V.	TU CASA 244,129.00
CL-68015	105C8080120005.12	18/03/2013	OED	07-010-09	CEBRIAN SUMINISTROS PARA CONST. S.A. DE C.V.	TU CASA 217,000.00
CL-68020	105C8080120005.12	18/03/2013	OED	07-010-09	CEBRIAN SUMINISTROS PARA CONST. S.A. DE C.V.	TU CASA 54,250.00
CL-68020	105C8080120005.12	18/03/2013	OED	07-010-09	CEBRIAN SUMINISTROS PARA CONST. S.A. DE C.V.	TU CASA 379,750.00
CL-68020	105C8080120005.12	18/03/2013	OED	07-010-09	CEBRIAN SUMINISTROS PARA CONST. S.A. DE C.V.	TU CASA 81,375.00
51005	105C8080100010.10	26/11/2010	OED 2010	RE/CONAVI-45/10	SISTEMAS DEL GOLFO	ESTA ES TU CASA 3,000,000.00
44142	105C8080100008.10	16/04/2010	OED 2010	RE/023/10	ALONSO LOPEZ RENE	REHABILITACION 1,157,545.00
TOTAL PAGOS NO MINISTRADOS INVERSION PUBLICA CONTRATISTAS						96,143,604.00
TOTAL PAGOS NO MINISTRADOS AL INSTITUTO VERACRUZANO DE LA VIVIENDA						324,080,444.28
TOTAL						420,224,048.28

GOBIERNO DEL ESTADO DE VERACRUZ DE IGNACIO DE LA LLAVE
INSTITUTO VERACRUZANO DE LA VIVIENDA

NOTAS A LOS ESTADOS FINANCIEROS

AL 31 DE DICIEMBRE DE 2017

ANEXO NO. 3

EPA POR CIERRE DE EJERCICIO GASTO CORRIENTE

FOLIO	ANTIGUEDAD	COMISIONADO	SALDO AL 31 DE DICIEMBRE DE 2017	CONCEPTO
400772-001	31/12/2017	ROMAN GRUALVA CESAR	\$800.00	SUJETO A COMPROBAR PARA PUBLICACION EN GACETA
400764-001	11/12/2017	DURANTES OLIVARES CHRISTIAN IRENE	\$15.00	COMISION OF. 15/XII/17 XALAPA, VER 12-13/12/17
400765-001	11/12/2017	POLANCO MUNGUIA ENRIQUE	\$150.00	COMISION OF. 14/XII/17 VERACRUZ Y BOCA 8/12/17
400746-001	28/11/2017	RAMOS JUAREZ DOMINGO	\$312.32	COMISION OF. 47/XI/17 XALAPA 29-30/11/17
400747-001	28/11/2017	JUAREZ VILLANUEVA GLORIA BELINDA	\$132.00	COMISION OF. 46/XI/17 XALAPA, VER 29-30/11/17
400750-001	30/11/2017	LANDA DOMINGUEZ JOSE LUIS	\$61.00	COMISION OF. 8/XII/17 VERACRUZ, VER 5-8/12/17
400751-001	30/11/2017	ROLDAN ANZURES EDGAR RAUL	\$29.01	COMISION OF 7/XII/17 VERACRUZ, VER 5-8/12/17
			\$1,499.33	

e

**GOBIERNO DEL ESTADO DE VERACRUZ DE IGNACIO DE LA LLAVE
INSTITUTO VERACRUZANO DE LA VIVIENDA**

**NOTAS A LOS ESTADOS FINANCIEROS
AL 31 DE DICIEMBRE DE 2017**

ANEXO NO. 05

1-1-2-3-0001-0004 DEUDORES DIVERSOS VARIOS

ANTIGÜEDAD DEL SALDO	NOMBRE	IMPORTE	CONCEPTO
26-may-10	C. CÁRCAMO LIMÓN PATRICIA	6,000.00	ADEUDO POR PRÉSTAMO PERSONAL 30 AGOSTO 2011 (700331) EN ESPERA DE RESOLUCIÓN SOBRE DEMANDA LABORAL.
20-oct-11	C. CARVAJAL GARCÉS ERASMO	4,500.00	ADEUDO POR PRÉSTAMO PERSONAL 20 OCTUBRE 2011 (700312) EN ESPERA DE RESOLUCIÓN SOBRE DEMANDA LABORAL.
09-ago-07	C. HERNÁNDEZ ANDRADE JULIO	1,885.43	2007 PRÉSTAMO PERSONAL
17-feb-10	C. HERNÁNDEZ VARGAS SAMUEL	105.00	ADEUDO POR VÍATICOS DEL 17 DE FEBRERO DE 2010 (400254) EN ESPERA DE RESOLUCIÓN SOBRE DEMANDA LABORAL.
	GONZÁLEZ MONTANO CONSTRUCCIONES, S.A. DE C.V.	24,225.18	SALDO CONTRATO IDERE006/00 CONSTRUCCIÓN DE 100 VIVIENDAS PROGRESIVAS EN EL MUNICIPIO DE JÁLTIPAN, VER.
28-feb-10	INTEMPO	4,509.59	NOTA DE CRÉDITO NO. 001
29-jul-12	LÓPEZ SILVA MARIA DE JESÚS	40,176.03	DEVOLUCIÓN DE SUBSIDIO A CONAVI APROBADO MEDIANTE CONSEJO DIRECTIVO ACUERDO CD011/12
30-abr-09	RAMOS PÉREZ ADRIANA	56,191.00	CARGO MORATORIOS.
30-nov-10	GUADALUPE GÓMEZ OCHOA	36,365.02	INTERESES MORATORIOS POR VENTA DE LOTE EN RESERVA NUEVO XALAPA.
31-oct-13	JULIO MÉNDEZ JIMÉNEZ	5,616.42	ADEUDO POR SUJETO A COMPROBAR DE FECHA 31 DE OCTUBRE DE 2013.
01-may-02	SEGUROS SANTA ISABEL III ALYS	761.12	SEGURO DE VIDA Y DAÑOS, PENDIENTES DE RECUPERAR DE BENEFICIARIOS, COATZACOALCOS
01-may-02	SEGUROS SANTA ISABEL III AVP	11,984.74	SEGURO DE VIDA Y DAÑOS, PENDIENTES DE RECUPERAR DE BENEFICIARIOS, COATZACOALCOS
01-may-02	SEGUROS SANTA ISABEL III BLM	41,250.97	SEGURO DE VIDA Y DAÑOS, PENDIENTES DE RECUPERAR DE BENEFICIARIOS, COATZACOALCOS
01-may-02	SEGUROS SANTA ISABEL III CLYS	198.28	SEGURO DE VIDA Y DAÑOS, PENDIENTES DE RECUPERAR DE BENEFICIARIOS, COATZACOALCOS
30-nov-16	CONSTRUCCIONES, SUMINISTROS Y REPARACIONES SA DE CV	6,284.55	SALDO DEVOLUCIÓN IVA COBRADO EN FACTURA C319 GASTOS NO RECUPERABLES
30-nov-16	FICAS CONSTRUCCIONES SA DE C V	22,188.15	SALDO DEVOLUCIÓN IVA COBRADO EN FACTURAS F580 Y F550 GASTOS NO RECUPERABLES
31-ago-17	OFICIO SRH/145/2017	12,542.12	ISR LIQUIDACIONES ENERO Y MARZO 2017, CAMBIO DE UNIDAD SM A UMA
31-oct-17	SECRETARIA DE FINANZAS Y PLANEACIÓN	25,355,340.00	CANCEL. COMPRAVENTA COLLADO, BOCA DEL RIO VERACRUZ
30-nov-17	EFFECTIVALE	41,624.00	PAGO DUPLICADO 17 NOVIEMBRE DE 2017, EN PROCESO DE DEVOLUCIÓN
30-nov-17	COMISION DE AGUA POTABLE DE XALAPA	8,196.00	SALDO A FAVOR POR PAGO REALIZADO EN EL MES DE NOVIEMBRE 2017
31-dic-17	HSBC	10,844.44	SALDO A FAVOR, CANCEL. DE CUENTA 2437 HSBC
	TOTAL DEUDORES DIVERSOS VARIOS	25,690,788.04	

1-1-2-3-0001-0002 COMPENSACIÓN ANTE EL SAT

GOBIERNO DEL ESTADO DE VERACRUZ DE IGNACIO DE LA LLAVE
INSTITUTO VERACRUZANO DE LA VIVIENDA

NOTAS A LOS ESTADOS FINANCIEROS
AL 31 DE DICIEMBRE DE 2017

ANEXO NO. 05
1-1-2-3-0001-0004 DEUDORES DIVERSOS VARIOS

ANTIGÜEDAD DEL SALDO	NOMBRE	IMPORTE	CONCEPTO
31-oct-17	SISTEMA DE ADMINISTRACION TRIBUTARIA	482,766.50	SALDO A FAVOR POR COMPENSACIÓN DE ISR



GOBIERNO DEL ESTADO DE VERACRUZ DE IGNACIO DE LA LLAVE
INSTITUTO VERACRUZANO DE LA VIVIENDA
NOTAS A LOS ESTADOS FINANCIEROS
AL 31 DE DICIEMBRE DE 2017

ANEXO NO. 06
ANTICIPO A CONTRATISTAS EN BIENES DE DOMINIO PÚBLICO

FONDO	CONTRATISTA	CONTRATOS	ANTICIPOS		
			FECHA DE PAGO	SALDOS	
1-1-3-4-0001-0001 ANTICIPO A CONTRATISTAS BIENES DOMINIO PÚBLICO					
1	OED	FICAS CONSTRUCCIONES, S.A. DE C.V.	INVIVIENDA/AD/FONHAPO-07/0009/09 297 UBV	09/10/2006	170,587.50
		SUMAS			\$ 170,587.50
1-1-3-4-0001-0201 FISE (SEFIPLAN)					
2	FISE 2017	SHIVA CONSTRUCCIONES SA DE CV	INVIVIENDA-GCMV-FISE2017-INV013-010-17	18/10/2017	1,141,290.54
3	FISE 2017	GRUPO EMPRESARIAL RAMGUA SA DE CV	INVIVIENDA-GCMV-FISE2017-INV014-011-17	30/10/2017	1,212,634.57
4	FISE 2017	CONSTRUCCIONES, INGENIERIA Y CONSULTORIA SA DE CV	INVIVIENDA-GCMV-FISE2017-LPE004-001-17	06/09/2017	2,744,588.54
5	FISE 2017	JOSE GERMAN GONZALEZ TORRES	INVIVIENDA/GCMV/FISE2017/LPE003-004-17	05/09/2017	2,574,472.74
6	FISE 2017	INMOBILIARIA Y CONSTRUCTORA ANDRÓMEDA SA DE CV	INVIVIENDA/GCMV/FISE2017/AD007/005/17	18/09/2017	2,431,410.84
7	FISE 2017	SUMINISTROS CONSTRUCTIVOS VAI SA DE CV	INVIVIENDA-GCMV-FISE2017-LPE011-009-17	30/10/2017	1,979,115.09
8	FISE 2017	CONSTRUCTORA LINREN SA DE CV	INVIVIENDA-GCMV-FISE2017-INV010-008-17	01/11/2017	1,327,270.20
9	FISE 2017	INMOBILIARIA CONSTRUCTORA ROSI SA DE CV	INVIVIENDA-GCMV-FISE2017-AD009-007-17	10/10/2017	2,173,629.08
10	FISE 2017	CONSTRUCCIONES SUMINISTROS Y REPARACIONES SA DE CV	INVIVIENDA-GCMV-FISE2017-AD008-006-17	10/10/2017	2,310,622.76
11	FISE 2017	PABLO LUNA GUARNEROS	INVIVIENDA/GCMV/FISE2017/LPE002-003-17	01/09/2017	3,110,866.66
12	FISE 2017	CFE DISTRIBUCION	GEV/CFE01/2017	30/06/2017	15,849,824.00
13	FISE 2012	MANTENIMIENTO INTEGRAL TOTAL S.A. DE C.V.	INVIVIENDA-GPDV-FISE2012-LPN009-006-14	30/04/2015	7,171,740.00
14	FISE 2013	INSTITUTO VERACRUZANO DE LA VIVIENDA	GASTOS INDIRECTOS. C. GPDV FISE2012 LPN 006 14	30/11/2015	213,435.00
15	FISE 2013	AURIM INGENIERIA S.A. DE C.V.	INVIVIENDA-GPDV-FISE2013-LPN008-007-14	30/04/2015	2,297,176.00
16	FISE 2012	INSTITUTO VERACRUZANO DE LA VIVIENDA	GASTOS INDIRECTOS C. INVIVIENDA GPDV FISE 2013 LPN008 007 14	30/11/2015	68,916.00
17	FISE 2014	CABRERA NAVARRO ASOCIADOS SA DE CV	INVIVIENDA-GPDV-FISE2014-AD006-003-14	30/09/2014	5,535,070.00
18	FISE 2014	INSTITUTO VERACRUZANO DE LA VIVIENDA	GASTOS INDIRECTOS C. INVIVIENDA GPDV FISE 2014 AD006 003 14	30/11/2015	166,053.00
19	FISE 2014	CONSTRUCCIONES AMIANTO, S.A. DE C.V.	INVIVIENDA-GPDV-FISE2014-LPN002-001-14	30/09/2014	2,678,256.00
20	FISE 2014	INSTITUTO VERACRUZANO DE LA VIVIENDA	GASTOS INDIRECTOS C. INVIVIENDA GPDV FISE 2014 LPN002 001 14	30/11/2015	80,347.00
21	FISE 2016	CONSTRUCCIONES INGENIERIA Y CONSULTORIA SA DE C V	INVIVIENDA-GCMV-FISE2016-001-2016 (FISE 2016) GASTOS INDIRECTOS C 001 2016	24/06/2016	7,686,105.00
22	FISE 2016	INSTITUTO VERACRUZANO DE LA VIVIENDA	(FISE 2016) GASTOS INDIRECTOS C 001 2016	30/11/2016	230,400.00
23	FISE 2016	MTTO. INTEGRAL TOTAL S.A. DE C.V.	INVIVIENDA-FISE2016 AD007 002 2016 (FISE 2016) GASTOS INDIRECTOS C. AD007 002 16	30/09/2016	11,014,991.00
24	FISE 2016	INSTITUTO VERACRUZANO DE LA VIVIENDA	(FISE 2016) GASTOS INDIRECTOS C. AD007 002 16	30/11/2016	327,891.00
25	FISE 2016	INMOBILIARIA Y CONSTRUCTORA ANDRÓMEDA, S.A. DE C.V.	INVIVIENDA-GCMV-FISE2016-AD008-003-16	30/11/2016	3,470,897.00
26	FISE 2016	INSTITUTO VERACRUZANO DE LA VIVIENDA	(FISE 2016) GASTOS INDIRECTOS C. AD008 003 16	30/11/2016	312,000.00
27	FISE 2016	CONSTRUCCIONES, INGENIERIA Y CONSULTORIA, S.A. DE C.V.	INVIVIENDA-GCMV FISE2016 LPE010 004 16	30/11/2016	10,412,211.00
28	FISE 2011	INSTITUTO VERACRUZANO DE LA VIVIENDA(1)	GASTOS INDIRECTOS C. INVIVIENDA GPDV FISE2011 AD010 008 14	30/11/2015	51,974.00
29	FISE 2014	INSTITUTO VERACRUZANO DE LA VIVIENDA(1)	GASTOS INDIRECTOS C. INVIVIENDA GPDV FISE2014 AD005 002 14	30/11/2015	187,195.00
		SUMAS			\$ 88,760,322.02
1-1-3-4-0001-2132 FONHAPO (SEFIPLAN)					
30	FONHAPO	CEBRIAN SUMINISTROS PARA LA CONSTRUCCION, S.A. DE C.V.	INVIVIENDA/AD/FONHAPO-06/010/09		\$ 5,094,375.00
31	FONHAPO	ESTUDIOS PROYECTOS Y CONSTRUCC. DE LA HUASTECA S.A. DE C.V.	UBV TU CASA 2006 ZONTECOMATLAN	09/10/2006	\$ 19,192.00
32	FONHAPO	FICAS CONSTRUCCIONES, S.A. DE C.V.	INVIVIENDA/AD/FONHAPO-07/0009/09 297 UBV	09/10/2006	\$ 4,590,625.00
33	FONHAPO	MARIA DE LOS ANGELES MARTINEZ MONTIEL	INVIVIENDA/AD/FONHAPO-06/005/09		\$ 200,000.00
		SUMAS			\$ 9,904,192.00
1-1-3-4-0001-2103 COMISION NACIONAL DE VIVIENDA					
34	CONAVI	CONSTRUCTORA JADEN S.A. de C.V.	INVIVIENDA-GPDV/AD/CONAVI/028/2011	13/07/2012 Y 26/03/2013	\$ 9,072,000.00
35	CONAVI	INTEMPO SISTEMAS CONSTRUCTIVOS S.A. DE C.V.	INVIVIENDA-GPDV-AD-CONAVI-027/2011	20/04/11 Y 09/06/11	\$ 11,408,000.00

GOBIERNO DEL ESTADO DE VERACRUZ DE IGNACIO DE LA LLAVE
INSTITUTO VERACRUZANO DE LA VIVIENDA

NOTAS A LOS ESTADOS FINANCIEROS
AL 31 DE DICIEMBRE DE 2017

ANEXO NO. 06
ANTICIPO A CONTRATISTAS EN BIENES DE DOMINIO PÚBLICO

FONDO	CONTRATISTA	CONTRATOS	ANTICIPOS		
			FECHA DE PAGO	SALDOS	
36	CONAVI	MEJORAMIENTO INTEGRAL ASISTIDO, S.A. DE C.V.	INVIVIENDA-GPDV-AD-CONAVI-026/2011	08/04/2011	\$ 5,460,000.00
37	CONAVI	MEXICANA DE SERVICIOS PARA LA VIVIENDA, SAPI DE C.V.	INVIVIENDA-GPDV-AD-CONAVI-017/2011	16/02/11 Y 08/04/11	\$ 4,800,000.00
38	CONAVI	MEXICANA DE SERVICIOS PARA LA VIVIENDA, SAPI DE C.V.	INVIVIENDA-GPDV-AD-CONAVI-019/2011	28/04, 07/06 Y 15/07/11	\$ 11,520,000.00
39	CONAVI	MEXICANA DE SERVICIOS PARA LA VIVIENDA, SAPI DE C.V.	INVIVIENDA-GPDV-AD-CONAVI-025/2011	11/04/2011	\$ 2,312,597.00
		SUMAS			\$ 44,572,597.00
1-1-3-4-0001-4409 FONDO APORTACION GEO VERACRUZ					
40	APORTACION GEO	FLAVIO SALAMANCA G. Y ASOC. ARQ. Y MAESTROS EN RESTAURACION.	INVIVIENDA/GI-AD/031/10	20/05/2010	\$ 994,227.42
		SUMAS			\$ 994,227.42
1-1-3-4-0001-4411 FUNDACION HURACAN KARL					
41	FUNDACION HURACAN KARL	FICAS CONSTRUCCIONES, S.A. DE C.V.	INVIVIENDA-GPDV-AD-CONAVI-006/2010	10/11/2010	\$ 6,123,600.00
42	FUNDACION HURACAN KARL	FICAS CONSTRUCCIONES, S.A. DE C.V.	INVIVIENDA-GPDV-AD-CONAVI-010/2010	27/01/2011	\$ 3,906,000.00
		TOTAL			\$ 10,029,600.00
1-1-3-4-0001-4428 FONDO FIDEICOMISO 2% NOMINAS					
43	IMPUESTO 2% NOMINA	CORPORACION HIDRO INDUSTRIAL S.A. DE C.V.	INVIVIENDA-LPN-GSU-FPAISN-076/08 DESARR. DUPOURT	11/03/2009	\$ 2,988,656.41
	TOTAL	SUMAS			\$ 2,988,656.41
1-1-3-4-0001-4444 FONDO FONDEN					
44	FONDEN	ALONSO LOPEZ RENE	INVIVIENDA-GPDV-AD-FONDEN2008-013/10	22/06/2010	\$ 56,959.00
45	FONDEN	GRUPO INDUSTRIAL JA, S.A. DE C.V.	INVIVIENDA/GG/GPDV/001/2009 AD-FONDEN 355 UBY XIXITLA, VER.	25/03/2009	\$ 137,451.80
		SUMAS			\$ 194,410.80
1-1-3-4-0001-4428 PROGREG PAVIMENTACION					
46	PROREG PAV	CEBRIAN SUMINISTROS PARA LA CONSTRUCCION, S.A. DE C.V. (1)	GPDV/OP/PRP//LPN1-001-2013	30/04/2014	\$ 14,638,351.00
47	PROREG PAV	MANTENIMIENTO INTEGRAL TOTAL, S.A. DE C.V.	GPDV/OP/PRP//LPN2-002-2013	30/04/2014	\$ 2,763,910.00
48	PROREG PAV	FICAS CONSTRUCCIONES, S.A. DE C.V. (1)	GPDV/OP/PRP//LPN3-003-2013	30/04/2014	\$ 2,601,376.00
		TOTAL			\$ 20,003,637.00
TOTAL					\$ 177,610,736.15

(1) Los contratos correspondiente a este fondo se encuentran en proceso de cancelación

GOBIERNO DEL ESTADO DE VERACRUZ DE IGNACIO DE LA LLAVE
INSTITUTO VERACRUZANO DE LA VIVIENDA

AL 31 DE DICIEMBRE DE 2017

Anexo no. 7

1-2-2-9-0004-0000 OTROS DERECHOS A RECIBIR EFECTIVO A LARGO PLAZO

NOMBRE DE LA CUENTA	ANTIGÜEDAD	MUNICIPIO	IMPORTE
LT DUPORT RANCHO ALEGRE	2005	COATZACOALCOS	313,817.81
LT DUPORT EL MANANTIAL	1999	COATZACOALCOS	15,217.52
LT DUPORT SAN SILVERIO	1995	COATZACOALCOS	13,693.03
LT DUPORT BRISAS DEL GOLFO	1995	COATZACOALCOS	12,074.53
LT DUPORT PELOTÉROS	1990	COATZACOALCOS	5,431.83
LT DUPORT DIVINA PROVIDENCIA	1994	COATZACOALCOS	25,488.50
LT DUPORT TERESA MORALES	1999	COATZACOALCOS	58,882.79
LT DUPORT EL TESORO	1997	COATZACOALCOS	2,176.82
LT DUPORT PASO A DESNIVEL	1998	COATZACOALCOS	13,883.05
LT DUPORT LOMA DE BARILLA	1995	COATZACOALCOS	58,507.77
LT TRONCONAL XALAPA	2004	XALAPA	1,012,278.54
LT NUEVA XALAPA		XALAPA	131,104.38
LT LAS BARILLAS COATZACOALCOS	2006	COATZACOALCOS	307,826.65
LT VERGARA TARIMOYA VERACRUZ	2007	VERACRUZ	12,871,565.40
LT M DARYEN A S NVO XAL CD 036/17	2017	XALAPA	3,708,000.00
FRACCIONAMIENTO CONSTITUYENTES	1981	XALAPA	1,661.56
SANTA ISABEL I Y II	1985	COATZACOALCOS	43,330.50
SANTA ISABEL III A L Y S	1993	COATZACOALCOS	650,167.62
SANTA ISABEL III A V P	1993	COATZACOALCOS	5,650,494.09
SANTA ISABEL III C L Y S	1995	COATZACOALCOS	552,133.79
U.H. CHILTOYAC XALAPA	2004	XALAPA	142,290.43
U.H. TLANÉCALPAN XALAPA	2004	XALAPA	12,028.73
VIVAH 1999 LA ESPERANZA, VERACRUZ	2002	VARIOS	3,677,366.07
VIVAH 1999 ZIPORT XALAPA	2002	XALAPA	317,328.83
VIVAH 1999 S ROSA ACAYUCAN	2001	S. ROSA ACAYUCAN	1,952,800.00
VIVAH 1999 EL MANANTIAL	2003	COATZACOALCOS	2,562,843.84
VIVAH 1999 EX EJIDO TUXPAN		TUXPAN	2,053,923.30
VIVAH 2000 LA LOMA, XALAPA	2003	VARIOS	486,251.38
MEJORAMIENTO DE VIVIENDA	2008	VARIOS	18,588,005.21
AUTOCONSTRUCCION	2012	VARIOS	1,502,223.43
VILLA CENTROAMERICANA ARCO SUR		XALAPA	1,964,173.42
DEUDORES DIVERSOS A LARGO PLAZO		TOTAL	58,706,970.82

**GOBIERNO DEL ESTADO DE VERACRUZ DE IGNACIO DE LA LLAVE
INSTITUTO VERACRUZANO DE LA VIVIENDA**

**NOTAS A LOS ESTADOS FINANCIEROS
AL 31 DE DICIEMBRE DE 2017**

**ANEXO NO. 08
CONSTRUCCIONES EN PROCESO EN BIENES**

FUENTE DE FINANCIAMIENTO	CONTRATISTA	CONTRATOS	CONSTRUCCIONES EN PROCESO	
			FECHA IRA ESTIMAC.	ACUMULADO
1-2-3-5-0000-0000 CONSTRUCCIONES EN PROCESO EN BIENES DE DOMINIO PUBLICO				
1-2-3-5-1611-0001 EDIFICACION HABITACIONAL				
1-2-3-5-1611-203 FISE (SEFIPLAN) FONDO PARA LA INFRAESTRUCTURA SOCIAL ESTATAL				
1	FISE 2017	INMOBILIARIA Y CONSTRUCTORA ANDRÓMEDA SA DE CV	INVIVIENDA/GCMV/FISE2017/AD007/005/17	01/11/2017 \$ 3,861,775.97
2	FISE 2017	PABLO LUNA GUARNEROS	INVIVIENDA/GCMV/FISE2017/LPE002-003-17	01/11/2017 \$ 965,247.98
3	FISE 2017	JOSE GERMAN GONZALEZ TORRES	INVIVIENDA/GCMV/FISE2017/LPE003-004-17	01/11/2017 \$ 2,164,781.70
4	FISE 2017	CONSTRUCCIONES, INGENIERIA Y CONSULTORIA SA DE CV	INVIVIENDA-GCMV-FISE2017-LPE004-001-17	01/11/2017 \$ 4,351,938.29
5	FISE 2017	SUMINISTROS CONSTRUCTIVOS VAI SA DE CV	INVIVIENDA-GCMV-FISE2017-LPE011-009-17	30/10/2017 \$ 2,639,635.77
6	FISE 2017	CONSTRUCCIONES SUMINISTROS Y REPARACIONES SA DE CV	INVIVIENDA-GCMV-FISE2017-AD008-006-17	10/10/2017 \$ 4,666,086.63
7	FISE 2017	INMOBILIARIA CONSTRUCTORA ROSI SA DE CV	INVIVIENDA-GCMV-FISE2017-AD009-007-17	10/10/2017 \$ 2735605.22
		SUMA		\$ 21,385,071.56
1-2-3-5-1611-2103 COMISION NACIONAL DE VIVIENDA				
1	CONAVI	CEBRIAN SUMINISTROS PARA LA CONSTRUCCION, S.A. DE C.V.	INVIVIENDA-GPDV-AD-CONAVI-013/2011	16-Feb-11 \$ 12,600,000.00
2	CONAVI	CEBRIAN SUMINISTROS PARA LA CONSTRUCCION, S.A. DE C.V.	INVIVIENDA-GPDV-AD-CONAVI-016/2011	11-Jul-12 \$ 38,941,600.80
3	CONAVI	CONSTRUCTORA JADEN S.A. de C.V.	INVIVIENDA-GPDV-AD-CONAVI-005/2010	07-Sep-11 \$ 8,400,000.00
4	CONAVI	CONSTRUCTORA JADEN S.A. de C.V.	INVIVIENDA-GPDV-AD-CONAVI-043/2010	16-Jul-12 \$ 688,473.44
5	CONAVI	CONSTRUCTORA JADEN S.A. de C.V.	INVIVIENDA-GPDV-AD-CONAVI-028/2011	21-Dic-12 \$ 12,096,000.00
6	CONAVI	CONSTRUCTORA JADEN S.A. de C.V.	INVIVIENDA-GPDV-AD-CONAVI-002/2012	21-Dic-12 \$ 9,100,000.00
7	CONAVI	CORPORACIÓN ES VIVE, S.A. DE C.V.	INVIVIENDA-GPDV-AD-CONAVI2010-004/2012	21-Dic-12 \$ 4,295,200.00
8	CONAVI	FICAS CONSTRUCCIONES, S.A. DE C.V.	INVIVIENDA-GPDV-AD-CONAVI-006/2010	07-Abr-11 \$ 11,348,400.00
9	CONAVI	FICAS CONSTRUCCIONES, S.A. DE C.V.	INVIVIENDA-GPDV-AD-CONAVI-010/2010	10-Ago-11 \$ 15,376,200.00
10	CONAVI	FICAS CONSTRUCCIONES, S.A. DE C.V.	INVIVIENDA-GPDV-AD-CONAVI-007/2011	11-Jul-12 \$ 25,872,000.00
11	CONAVI	FICAS CONSTRUCCIONES, S.A. DE C.V.	INVIVIENDA-GPDV-AD-CONAVI-008/2011	01-Feb-11 \$ 8,820,000.00
12	CONAVI	FICAS CONSTRUCCIONES, S.A. DE C.V.	INVIVIENDA-GPDV-AD-CONAVI-009/2011	02-Jul-12 \$ 4,233,600.00
13	CONAVI	FICAS CONSTRUCCIONES, S.A. DE C.V.	INVIVIENDA-GPDV-AD-CONAVI-018/2011	11-Jul-12 \$ 5,880,000.00
14	CONAVI	GRUPO METAL INTRA, S.A.P.I. DE C.V.	INVIVIENDA-GPDV-AD-CONAVI-005/2010	30-May-13 \$ 7,200,000.00
15	CONAVI	INTEMPO SISTEMAS CONSTRUCTIVOS S.A. DE C.V.	INVIVIENDA-GPDV-AD-CONAVI-002/2010	09-Ago-11 \$ 14,212,800.00
16	CONAVI	INTEMPO SISTEMAS CONSTRUCTIVOS S.A. DE C.V.	INVIVIENDA-GPDV-AD-CONAVI-023/2011	06-Jul-12 \$ 6,770,400.00
17	CONAVI	INTEMPO SISTEMAS CONSTRUCTIVOS S.A. DE C.V.	INVIVIENDA-GPDV-AD-CONAVI-027/2011	12-Jul-12 \$ 15,600,000.00
18	CONAVI	MEJORAMIENTO INTEGRAL ASISTIDO, S.A. DE C.V.	INVIVIENDA-GPDV-AD-CONAVI-004/2011	12-Jul-12 \$ 7,727,999.99
19	CONAVI	MEJORAMIENTO INTEGRAL ASISTIDO, S.A. DE C.V.	INVIVIENDA-GPDV-AD-CONAVI-026/2011	12-Jul-12 \$ 7,280,000.00
20	CONAVI	MEXICANA DE SERVICIOS PARA LA VIVIENDA, SAPI DE C.V.	INVIVIENDA-GPDV-AD-CONAVI-003/2010	12-Jul-12 \$ 4,704,000.00
21	CONAVI	MEXICANA DE SERVICIOS PARA LA VIVIENDA, SAPI DE C.V.	INVIVIENDA-GPDV-AD-CONAVI-011/2010	12-Jul-12 \$ 4,838,400.00
22	CONAVI	MEXICANA DE SERVICIOS PARA LA VIVIENDA, SAPI DE C.V.	INVIVIENDA-GPDV-AD-CONAVI-024/2011	12-Jul-12 \$ 7,644,000.00

**GOBIERNO DEL ESTADO DE VERACRUZ DE IGNACIO DE LA LLAVE
INSTITUTO VERACRUZANO DE LA VIVIENDA**

**NOTAS A LOS ESTADOS FINANCIEROS
AL 31 DE DICIEMBRE DE 2017**

**ANEXO NO. 08
CONSTRUCCIONES EN PROCESO EN BIENES**

FUENTE DE FINANCIAMIENTO	CONTRATISTA	CONTRATOS	CONSTRUCCIONES EN PROCESO		
			FECHA IRA ESTIMAC.	ACUMULADO	
23	CONAVI	MEXICANA DE SERVICIOS PARA LA VIVIENDA, SAPI DE C.V.	INVIVIENDA-GPDV-AD-CONAVI-025/2011	12-Jul-12	\$ 6,916,000.00
24	CONAVI	PANELMOD, S.A. DE C.V.	INVIVIENDA-GPDV-AD-CONAVI-011/2010	11-Feb-11	\$ 9,845,186.12
25	CONAVI	PROGRAMA TU CASA (AUTOCONSTRUCCIÓN)	AUTOCONSTRUCCIÓN	14-Sep-12	\$ 6,353,265.99
26	CONAVI	PROGRAMA TU CASA (MEJORAMIENTO DE VIVIENDA)	MEJORAMIENTO DE VIVIENDA	11-Abr-11	\$ 8,595,620.24
27	CONAVI	ROMA STRONGER, S.A. DE C.V.	INVIVIENDA-GPDV-AD-CONAVI-011-001/11	07-Abr-11	\$ 11,340,000.00
28	CONAVI	SISTEMAS DE CONSTRUCCION Y OBRAS DEL GOLFO S.A. DE C.V.	INVIVIENDA-GPDV-AD-CONAVI-009-1/11	01-Mar-13	\$ 1,680,000.00
29	CONAVI	MEJORAMIENTO INTEGRAL ASISTIDO, S.A. DE C.V.	INVIVIENDA-GPDV-AD-CONAVI-006/2012	26/03/2013	\$ 22,368,000.00
		SUMA			\$ 300,727,146.58
1-2-3-5-1611-3303 RECURSOS PROPIOS (INVIVIENDA)					
1	RECURSOS PROPIOS	CEBRIAN SUMINISTROS PARA LA CONSTRUCCION, S.A. DE C.V.	INVIVIENDA-GPDV-AD-CONAVI-016/2011	24-Abr-13	\$ 900,000.00
2	RECURSOS PROPIOS	CONSTRUCTORA JADEN, S.A. DE C.V.	INVIVIENDA-GPDV-AD-CONAVI-005/2010	05-Mar-13	\$ 3,600,000.00
3	RECURSOS PROPIOS	CONSTRUCTORA JADEN, S.A. DE C.V.	INVIVIENDA-GPDV-AD-CONAVI-002/2012	21-Dic-12	\$ 3,900,000.00
4	RECURSOS PROPIOS	CORPORACIÓN ES VIVE, S.A. DE C.V.	INVIVIENDA-GPDV-AD-CONAVI-2010-004/12	04-Mar-13	\$ 904,800.00
5	RECURSOS PROPIOS	FICAS CONSTRUCCIONES, S.A. DE C.V.	CD-061/09 MEJ. VIV. EL COVOL, VER.	26-Ago-11	\$ 811,981.34
6	RECURSOS PROPIOS	FICAS CONSTRUCCIONES, S.A. DE C.V.	CD-006/10 REHAB. DE CASA COL. CORREGIDORA	26-Ago-11	\$ 68,923.79
7	RECURSOS PROPIOS	FICAS CONSTRUCCIONES, S.A. DE C.V.	INVIVIENDA-GPDV-AD-CONAVI-009/2011	05-Mar-13	\$ 1,814,400.00
8	RECURSOS PROPIOS	FICAS CONSTRUCCIONES, S.A. DE C.V.	INVIVIENDA-GPDV-AD-CONAVI-018/2011	05-Mar-13	\$ 2,148,000.00
9	RECURSOS PROPIOS	GRUPO METAL INTRA, S.A.P.I. DE C.V.	INVIVIENDA-GPDV-AD-CONAVI-005/2010	30-May-13	\$ 1,248,000.00
10	RECURSOS PROPIOS	INGENIERÍA Y PROCESAMIENTOS ELECTRÓNICOS, S.A. DE C.V.	C-FONHAPO-07-011/09	10-Feb-11	\$ 192,963.34
11	RECURSOS PROPIOS	INMOBILIARIA Y CONSTRUCTORA ANDROMEDA S.A. DE C.V.	C-FONHAPO-07-003/09	07-Sep-11	\$ 884,860.00
12	RECURSOS PROPIOS	INTEMPO SISTEMAS CONSTRUCTIVOS S.A. DE C.V.	INVIVIENDA-GPDV-AD-CONAVI-002/2010	05-Mar-13	\$ 3,560,000.00
13	RECURSOS PROPIOS	INTEMPO SISTEMAS CONSTRUCTIVOS S.A. DE C.V.	INVIVIENDA-GPDV-AD-CONAVI-023/2011	04-Mar-13	\$ 2,901,600.00
14	RECURSOS PROPIOS	MEJORAMIENTO INTEGRAL ASISTIDO, S.A. DE C.V.	INVIVIENDA-GPDV-AD-CONAVI-004/2011	01-Mar-13	\$ 2,160,000.00
15	RECURSOS PROPIOS	MEJORAMIENTO INTEGRAL ASISTIDO, S.A. DE C.V.	INVIVIENDA-GPDV-AD-CONAVI-026/2011	01-Mar-13	\$ 2,730,000.00
16	RECURSOS PROPIOS	MEXICANA DE SERVICIOS PARA LA VIVIENDA, SAPI DE C.V.	INVIVIENDA-GPDV-AD-CONAVI-003/2010	28-Feb-13	\$ 2,016,000.00
17	RECURSOS PROPIOS	MEXICANA DE SERVICIOS PARA LA VIVIENDA, SAPI DE C.V.	INVIVIENDA-GPDV-AD-CONAVI-011/2010	28-Feb-13	\$ 2,073,600.00
18	RECURSOS PROPIOS	MEXICANA DE SERVICIOS PARA LA VIVIENDA, SAPI DE C.V.	INVIVIENDA-GPDV-AD-CONAVI-024/2010	05-Mar-13	\$ 3,276,000.00
19	RECURSOS PROPIOS	PANELMOD, S.A. DE C.V.	INVIVIENDA-GPDV-AD-CONAVI-011/2010	11-Feb-11	\$ 24,624.00
20	RECURSOS PROPIOS	PROGRAMA TU CASA (AUTOCONSTRUCCIÓN)	AUTOCONSTRUCCIÓN	31-Dic-12	\$ 1,883.70
21	RECURSOS PROPIOS	ROMA STRONGER, S.A. DE C.V.	INVIVIENDA-GPDV-AD-CONAVI-011-001/11	12-Mar-13	\$ 2,430,000.00
22	RECURSOS PROPIOS	SISTEMAS DE CONSTRUCCION Y OBRAS DEL GOLFO S.A. DE C.V.	INVIVIENDA-GPDV-AD-CONAVI-009-1/11	01-Mar-13	\$ 720,000.00
		SUMA			\$ 38,567,636.17
1-2-3-5-1611-4406 FONDO DE BENEFICIARIOS					
1	FONDO DE BENEFICIARIOS	PROGRAMA TU CASA	MEJORAMIENTO DE VIVIENDA	11-Abr-11	\$ 1,185,311.50

**GOBIERNO DEL ESTADO DE VERACRUZ DE IGNACIO DE LA LLAVE
INSTITUTO VERACRUZANO DE LA VIVIENDA**

**NOTAS A LOS ESTADOS FINANCIEROS
AL 31 DE DICIEMBRE DE 2017**

**ANEXO NO. 08
CONSTRUCCIONES EN PROCESO EN BIENES**

FUENTE DE FINANCIAMIENTO	CONTRATISTA	CONTRATOS	CONSTRUCCIONES EN PROCESO	
			FECHA 1RA ESTIMAC.	ACUMULADO
2 FONDO DE BENEFICIARIOS	PROGRAMA TU CASA	AUTOCONSTRUCCIÓN	05-Nov-12	\$ 179,025.00
	SUMA			\$ 1,364,336.50
1-2-3-5-1611-4433 FUND. KARL EDIFICACIÓN HABITACIONAL				
1 FUNDACION H. KARL	PANELMOD, S.A. DE C.V.	INVIVIENDA-GPDV-AD-CONAVI-011/2010	14-Ene-11	\$ 5,970,400.00
	SUMA			\$ 5,970,400.00
1-2-3-5-1611-4426 FONDO FPAISN (2% NÓMINAS)				
1 2% NÓMINA	PROYECTOS INMOBILIARIOS DE CULIACAN, S.A. DE C.V.	INVIVIENDA-GPDV-AD-ADQ-046/10	11-Nov-11	\$ 3,896,000.00
	SUMA			\$ 3,896,000.00
1-2-3-5-1611-4444 FONDO FONDEN				
1 FONDEN	CAPSA DESARROLLO Y EDIFICACIONES, S.A. DE C.V.	INVIVIENDA-GPDV-AD-FONDEN 007/07 (23 UBV)	04-Ene-12	\$ 422,582.58
2 FONDEN	CEBRIAN SUMINISTROS PARA LA CONSTRUCCION, S.A. DE C.V.	INVIVIENDA-GPDV-AD-FONDEN -062/08 (08 UBV)	04-Ago-11	\$ 5,716.92
3 FONDEN	FICAS CONSTRUCCIONES, S.A. DE C.V.	INVIVIENDA-GPDV-AD-FONDEN2008-020/08 (02 UBV)	23-Ago-11	\$ 181,225.95
4 FONDEN	MANTENIMIENTO INTEGRAL TOTAL. S.A. DE C.V.	INVIVIENDA- GPDV-AD-FONDEN2008-002/10 (74 UBV)	12-Jul-12	\$ 308,918.00
5 FONDEN	ROMA STRONGER, S.A. DE C.V.	INVIVIENDA/GPDV-AD-FONDEN2008-OP-02 (280 UBV)	15-Ago-11	\$ 35,192,500.00
6 FONDEN	SISTEMAS DE CONSTRUCCIÓN Y OBRAS DEL GOLFO S.A. DE C.V.	INVIVIENDA-GPDV-AD-FONDEN2008- 001/12 (48 UBV)	05-Nov-12	\$ 8,814,032.00
	SUMA			\$ 44,924,975.45
1-2-3-5-1611-6225 FONDO OED (SEFIPLAN) EDIFICACIÓN HABITACIONAL				
1 FONDO OED (SEFIPLAN)	CEBRIAN SUMINISTROS PARA LA CONSTRUCCION, S.A. DE C.V.	INVIVIENDA-GPDV-AD-FONHAPO -010/09 (318 UBV)	31-Dic-13	\$ 244,124.75
	SUMA			\$ 244,124.75
1-2-3-5-1611-6232 FONDO FONHAPO (SEFIPLAN) EDIFICACIÓN HABITACIONAL				
1 FONDO FONHAPO (SEFIPLAN)	CEBRIAN SUMINISTROS PARA LA CONSTRUCCION, S.A. DE C.V.	INVIVIENDA-GPDV-AD-FONHAPO -010/09 (318 UBV)	31-Dic-13	\$ 926,250.00
	SUMA			\$ 926,250.00
TOTAL EDIFICACION HABITACIONAL EN PROCESO				\$ 417,805,941.01
1-2-3-5-2612-0001 EDIFICACIÓN NO HABITACIONAL				
1-2-3-5-2614-3303 DIVISIÓN DE TERRENOS Y CONSTRUCCIÓN				
1 RECURSOS PROPIOS	TGR MÉXICO, S. DE R.L. DE C.V.	INVIVIENDA-AD-GSU-FPAISN-075/08	27-Ene-12	\$ 119,461.56
2 RECURSOS PROPIOS	ALONSO LÓPEZ RENÉ	INVIVIENDA-PDV-011/07	07-Abr-11	\$ 42,169.45
	SUMA			\$ 161,631.01
1-2-3-5-2614-4426 FONDO FID. IMP. NÓMINAS				
1 FONDO FID. IMP. NÓMINAS	CORPORACIÓN HIDRO INDUSTRIAL, S.A. DE C.V.	INVIVIENDA-AD-GSU-FPAISN-012/09	28-Abr-11	\$ 2,012,391.57
	SUMA			\$ 2,012,391.57
TOTAL DIVISIÓN DE TERRENOS Y CONSTRUCCIÓN DE OBRAS DE URBANIZACIÓN				\$ 2,174,022.58
TOTAL CONSTRUCCIONES EN PROCESO EN BIENES DE DOMINIO PÚBLICO				\$ 419,979,963.59

**GOBIERNO DEL ESTADO DE VERACRUZ DE IGNACIO DE LA LLAVE
INSTITUTO VERACRUZANO DE LA VIVIENDA**

**NOTAS A LOS ESTADOS FINANCIEROS
AL 31 DE DICIEMBRE DE 2017
ANEXO NO. 9**

1-2-3-0-000-000 BIENES INMUEBLES, INFRAESTRUCTURA Y CONSTRUCCIONES EN PROCESO

CAN T.	FUENTE	MUNICIPIO	PREDIO	ESCRITURA	VALOR EN LIBROS	REVALUACIÓN	TOTAL
		(1-2-3-1-1581-0001)		TERRENOS PARA USOS MÚLTIPLES			
1	REC. PROP.	COATZACOALCOS	FCO. MOROSSINI Y J. LEMARROY	58,934	240,000,000.00		240,000,000.00
			TOTAL TERRENOS PARA USOS MÚLTIPLES		240,000,000.00	0.00	240,000,000.00
		(1-2-3-2-1582-0001)		VIVIENDAS			
2-4	REC. PROP.	CÓRDOBA	3 VIV. EL BRILLANTE CRUCERO P-20 Z-1 P2/	23,953	707,712.00		707,712.00
			TOTAL TERRENOS PARA LA CONSTRUCCIONES DE INMUEBL		707,712.00	0.00	707,712.00
		(1-2-3-3-1583-0001)		ADQUISICIÓN DE EDIFICIOS Y LOCALES			
5	DUPORT	COATZACOALCOS	LOPEZ MATEOS, COL. PETROLERA	6317-A2-1	1,260,219.60	1,028,133.40	2,288,353.00
6	DUPORT	COATZACOALCOS	GAVIOTAS (50) L-14 M-12 ISABEL III	15,783	153,851.30	62,883.70	216,735.00
6	DUPORT	COATZACOALCOS	GAVIOTAS (50 BIS) L-15 M-12 ISABEL III		158,680.91	63,583.09	222,264.00
7	FAHRT	XALAPA	MIGUEL PALACIOS 4	6317-A45-zz	2,570,000.00		2,570,000.00
			TOTAL ADQUISICIONES DE EDIFICIOS Y LOCALES		4,142,751.81	1,154,600.19	5,297,352.00
		(1-2-3-9-1589-0002)		RESERVAS TERRITORIALES URBANAS			
8		XALAPA	ANIMAS	6317-A3-F	2.00		2.00
9		XALAPA	CONSTITUYENTES	6317-A3-L	5.990	95,905,074.01	95,905,080.00
10		VERACRUZ	R.T. EL COYOL	6317-A3-A	186,007,836.71	485,770,408.33	671,778,245.04
11		COSAMALOAPAN	RANCHO NUEVO NOPALTEPEC	6317-A43	971,743.50	22,786.84	994,530.34
2 Y 13		COATZACOALCOS	SANTA ISABEL I Y II	6317-A3-G,H	1.00	39,832,799.00	39,832,800.00
14		COATZACOALCOS	SANTA ISABEL III	6317-A3-i	1,725,832.03	103,261,060.97	104,986,893.00
15		COATZACOALCOS	SANTA ISABEL IV	6317-A3-j	4,743,458.00	640,096.50	5,383,554.50
16		COATZACOALCOS	RANCHO ALEGRE	6317-A2-2	2,289,840.87	1,410,784.13	3,700,625.00
17		TRES VALLES	R.T. TRES VALLES	6317-A3-E	6,116,136.96	146,794,680.04	152,910,817.00
18		COATZACOALCOS	R.T. COATZACOALCOS	6317-A2-3	80,068,918.90	473,700,962.10	553,769,881.00
19		XALAPA	R.T. NVO XALAPA	6317-A3-C	378,031,219.73	1,503,980,265.57	1,882,011,485.30
20 Y 51		XALAPA	32 DEPTOS. VILLA CENTROAMERICANA	50,725	10,639,872.16	463,884.16	11,103,756.32
52		ACAYUCAN	R.T. HIDALGO (COL.)	50,725	2,731,847.18	14,496.82	2,746,344.00
53		XALAPA	LAS MARGARITAS, FRACC.	2,521	3,200,000.00		3,200,000.00
			SUB TOTAL		676,526,715.03	2,851,797,298.47	3,528,324,013.50
54	IDERE	LA PERLA	CONGREG. MACUILACATL	6317-A42	100,000.00	1,225,552.00	1,325,552.00
55	IDERE	VERACRUZ	VERGARA TARIMOYA	21,413	77,283,592.69	46,836,451.64	124,120,044.39
56	IDERE	XALAPA	EJEJIDO SUMIDERO	6317-A38-A_V	21,460,492.45		21,460,492.45
			SUB TOTAL IDERE		98,844,085.14	48,062,003.64	146,906,088.78
57	INVVDA	XALAPA	EL TRONCONAL	17,006	18,391,880.23	64,311,959.63	82,703,839.86
			SUB TOTAL INVIVIENDA		18,391,880.23	64,311,959.63	82,703,839.86
58	FAHRT	ACAYUCAN	EL GRECO	6317-A45-ij	2,762,873.33	5,261,602.67	8,024,476.00
59	FAHRT	AGUA DULCE	GAVILAN SUR	6317-A45-bb	2,590,000.00	10,911,368.90	13,501,368.90
60	FAHRT	AMATLAN	ACAYOJALPAN	6317-A45-ff	356,220.00	1,323,780.00	1,680,000.00
61	FAHRT	BANDERILLA-RAFAEL LUCIO	LA MARTINICA-XOCHIAPA	6317-A45-cc	6,200,856.00		6,200,856.00
	FAHRT	BENITO JUAREZ	LOTE 189 CHILA	6317-A45-u	22,587.50		22,587.50
	FAHRT	BENITO JUAREZ	LOTE 202 CHILA	6317-A45-v	57,831.00		57,831.00
62	FAHRT	BENITO JUAREZ	MITAD LOTE 199 CHILA	6317-A45-w	7,774.25		7,774.25
	FAHRT	BENITO JUAREZ	MITAD LOTE 199 CHILA	6317-A45-x	10,703.60		10,703.60
	FAHRT	BENITO JUAREZ	MEDIO LOTE 189 CHILA	6317-A45-y	16,062.30		16,062.30
63	FAHRT	CORDOBA	LAS QUINTAS CONGR. EL EJIDO	6317-A45-ee	1,146,052.44		1,146,052.44
64	FAHRT	EMILIANO ZAPATA	PERSEVERANCIA	6317-A45-aa	50,882,000.00		50,882,000.00
65	FAHRT	EMILIANO ZAPATA	OJO DE AGUA PACHO NUEVO	6317-A45-ll	255,877.38	1,851,520.36	2,107,397.74
66	FAHRT	EMILIANO ZAPATA	LAS ANIMAS FRACCIONES 1,2,3	6317-A45-nn	51,500,000.00		51,500,000.00
67	FAHRT	MARTINEZ DE LA T	EL MIRADOR	6317-A45-fhh	1,836,624.15		1,836,624.15
68	FAHRT	MINATITLAN	FRACC 1/2 PISTA EX AEREO MINA	6317-A45-z	16,529,571.47	29,894,415.53	46,423,987.00
69	FAHRT	MINATITLAN	FRACC. SUR PISTA EX AEREO P. MINA	6317-A45-aaa	1.00	131,628,860.00	131,628,861.00
70	FAHRT	NOGALES	LA CARBONERA	L7_A39-41/A45-gg	1,159,291.70	309,138.30	1,467,430.00
71	FAHRT	ORIZABA	K4 Y CASA HORTICOLA "CIDOSA"	6317-A45-dd	695,000.00		695,000.00

**GOBIERNO DEL ESTADO DE VERACRUZ DE IGNACIO DE LA LLAVE
INSTITUTO VERACRUZANO DE LA VIVIENDA**

**NOTAS A LOS ESTADOS FINANCIEROS
AL 31 DE DICIEMBRE DE 2017
ANEXO NO. 9**

1-2-3-0-0000-0000 BIENES INMUEBLES, INFRAESTRUCTURA Y CONSTRUCCIONES EN PROCESO

CAN T.	FUENTE	MUNICIPIO	PREDIO	ESCRITURA	VALOR EN LIBROS	REVALUACIÓN	TOTAL
	FAHRT	PAPANTLA	PARCELA 201 L-PITAL MOZUTLA	6317-A45-a	9,622.13		9,622.13
	FAHRT	PAPANTLA	PREDIO PITAL Y MOZUTLA	6317-A45-b	319,297.34		319,297.34
72	FAHRT	PAPANTLA	FRACC. PARCELA 333 PITAL Y MOZ	6317-A45-i	14,153.00		14,153.00
	FAHRT	PAPANTLA	FRACC. PARCELA 117 PITAL Y MOZ	6317-A45-j	3,490.00		3,490.00
	FAHRT	PAPANTLA	FRACC. MITAD NORTE 230 PITAL Y	6317-A45-m	575,000.00		575,000.00
73	FAHRT	POZA RICA	LOTE 8 Y CASA MANZANA 5	6317-A45-t	200,000.00		200,000.00
	FAHRT	PUENTE NACIONAL	LA CALERA	6317-A45-oo	119,263.36		119,263.36
	FAHRT	PUENTE NACIONAL	LA CALERA	6317-A45-pp	83,987.56		83,987.56
74	FAHRT	PUENTE NACIONAL	EL BOQUETON	6317-A45-qq	80,196.76		80,196.76
	FAHRT	PUENTE NACIONAL	LA CALERA	6317-A45-rr	12,908.26		12,908.26
	FAHRT	PUENTE NACIONAL	LOTE 2 MANZANA 68 CHICHICAXTLE	6317-A45-ss	76,555.00		76,555.00
	FAHRT	PUENTE NACIONAL	LOTE 1 MANZANA 62 CHICHICAXTLE	6317-A45-tt	152,807.00		152,807.00
	FAHRT	PUENTE NACIONAL	LOTE 3 MANZANA 67 CHICHICAXTLE	6317-A45-uu	91,275.00		91,275.00
75	FAHRT	PUENTE NACIONAL	LOTE 1 MANZANA 56 CHICHICAXTLE	6317-A45-ww	14,727.00		14,727.00
	FAHRT	PUENTE NACIONAL	LOTE 4 MANZANA 67 CHICHICAXTLE	6317-A45-xx	1,796.00		1,796.00
	FAHRT	PUENTE NACIONAL	LOTE 1 MANZANA 74 CHICHICAXTLE	6317-A45-yy	1,660.00		1,660.00
76	FAHRT	SAYULA DE ALEMAN	SAYULA DE ALEMAN	6317-A45-zz	137,148.00		137,148.00
	FAHRT	TIHUATLAN	LOTE 5 SAN MIGUEL MECATEPEC	6317-A45-c	164,645.61		164,645.61
	FAHRT	TIHUATLAN	LOTE 5 SAN MIGUEL MECATEPEC	6317-A45-d	389,579.39		389,579.39
	FAHRT	TIHUATLAN	LOTE 12 EXHACIENDA	6317-A45-e	215,703.05		215,703.05
	FAHRT	TIHUATLAN	3 FRACC. LOTE 12 EX HDA CHICHIM	6317-A45-f	1,174,902.85		1,174,902.85
77	FAHRT	TIHUATLAN	FRACC LOTE 12 EX HDA. CHICHIM	6317-A45-g	640,605.59		640,605.59
	FAHRT	TIHUATLAN	FRACC LOTE 5 S. MIGUEL MECATEPEC	6317-A45-h	96,275.27		96,275.27
	FAHRT	TIHUATLAN	FRACC LOTE 5 S. MIGUEL MECATEPEC	6317-A45-k	729,674.43		729,674.43
	FAHRT	TIHUATLAN	FRACC LOTE 5 S. MIGUEL MECATEPEC	6317-A45-l	785,864.45		785,864.45
	FAHRT	TIHUATLAN	FRACC LOTE 5 S. MIGUEL MECATEPEC	6317-A45-n	2,015,923.12		2,015,923.12
	FAHRT	TIHUATLAN	FRACC LOTE 5 S. MIGUEL MECATEPEC	6317-A45-bbb	422,042.83		422,042.83
	FAHRT	TIHUATLAN	LOTE 2 Y CASA COL. PLAN DE AYALA	6317-A45-o	390,000.00		390,000.00
	FAHRT	TIHUATLAN	LOTE 1 Y CASA COL. PLAN DE AYALA	6317-A45-p	270,000.00		270,000.00
78	FAHRT	TIHUATLAN	LOTE 13 Y CASA MANZANA 7	6317-A45-q	145,000.00		145,000.00
	FAHRT	TIHUATLAN	LOTE 4 Y CASA MANZANA 8	6317-A45-r	200,000.00		200,000.00
	FAHRT	TIHUATLAN	LOTE 14 Y CASA MANZANA 7	6317-A45-s	120,000.00		120,000.00
79	FAHRT	VERACRUZ	EL CORCHAL	6317-A45-rrr	10,280,285.20		10,280,285.20
			SUB TOTAL FAHRT		155,963,714.32	181,179,685.76	337,143,400.08
80	FONDEN	ALAMO TEMAPACHE	EXHDA AGUA NACIDA L-2	37,016	441,000.00		441,000.00
61	FONDEN	ALAMO TEMAPACHE	EXHDA AGUA NACIDA L-2	37,017	306,000.00		306,000.00
62	FONDEN	ALAMO TEMAPACHE	EXHDA AGUA NACIDA L-2	37,018	27,000.00		27,000.00
63	FONDEN	ALAMO TEMAPACHE	EXHACIENDA AGUA NACIDA L-2	37,019	126,000.00		126,000.00
84	FONDEN	ALVARADO	VEGA DE SAN JOAQUIN	13,183	350,000.00	1,365,820.00	1,715,820.00
85	FONDEN	ALVARADO	VEGA DE SAN JOAQUIN	13,184	50,000.00		50,000.00
86	FONDEN	ALVARADO	VEGA DE SAN JOAQUIN	22	388,000.00		388,000.00
87	FONDEN	ALVARADO	LA AGUADA L-3 M-14 Z-1	15,698	100,000.00		100,000.00
88	FONDEN	ALVARADO	EJ. ALVARADO y Anexos P-141 Z-1 P8/8 FRA	639	700,000.00		700,000.00
89	FONDEN	ANGEL R. CABADA	LA PROVIDENCIA L-4 M-2	13,544	25,000.00		25,000.00
90	FONDEN	ANGEL R. CABADA	LA PROVIDENCIA L-5 M-1	13,545	25,000.00		25,000.00
91	FONDEN	ANGEL R. CABADA	LA PROVIDENCIA L-19 M-27	13,546	75,000.00		75,000.00
92	FONDEN	ANGEL R. CABADA	PUERTA NEGRA	19,846	34,104.00		34,104.00
	FONDEN	ANGEL R. CABADA	PUERTA NEGRA	19,846	365,400.00		365,400.00
93	FONDEN	CAMARON DE TEJEDA	VILLA TEJEDA L-1 M-44 Z-1	12,552	175,000.00		175,000.00
94	FONDEN	CAZONES DE HERRERA	CONGR. EL CABELLAL P-51 L-CAZONES	36,546	45,000.00		45,000.00
95	FONDEN	CERRO AZUL	COL. AGUILERA L-1-B Y 1-C M-22	30,187	225,000.00	150,165.00	375,165.00
96	FONDEN	CERRO AZUL	JUAN FELIPE	4,787	270,000.00		270,000.00
97	FONDEN	CHICONTEPEC	LA PASTORIA L-9 M-10 Z-2	39,357	75,000.00		75,000.00
99	FONDEN	CHINAMECA	TONALAPA P-121	3,029	1,000,000.00		1,000,000.00
99	FONDEN	CHINAMECA	PREDIO RÚSTICO (FRACC.)	4,272	4,515,000.00		4,515,000.00

**GOBIERNO DEL ESTADO DE VERACRUZ DE IGNACIO DE LA LLAVE
INSTITUTO VERACRUZANO DE LA VIVIENDA**

**NOTAS A LOS ESTADOS FINANCIEROS
AL 31 DE DICIEMBRE DE 2017**

ANEXO NO. 9

1-2-3-0-0000-0000 BIENES INMUEBLES, INFRAESTRUCTURA Y CONSTRUCCIONES EN PROCESO

CANT.	FUENTE	MUNICIPIO	PREDIO	ESCRITURA	VALOR EN LIBROS	REVALUACIÓN	TOTAL
100	FONDEN	CHINAMPA DE G.	LOTE 54	6,738	875,000.00		875,000.00
101	FONDEN	CHINAMPA DE G.	L-66 FRACCIÓN D	4,721	147,420.00		147,420.00
102	FONDEN	COATZINTLA	PARCELA 66 L POZA RICA	36,586	300,000.00		300,000.00
103	FONDEN	CORDOBA	EJ. BRILLANTE CRUCERO PARCELA 20 Z-1	15,065	650,000.00		650,000.00
104	FONDEN	CORDOBA	EJ. BRILLANTE CRUCERO P-20 Z-1 P2/3	10,397	770,000.00		770,000.00
105	FONDEN	CORDOBA	GIRASOLES L-01 M-31	214	80,000.00		80,000.00
106	FONDEN	GTZ ZAMORA	CACAHUATAL FRACCIÓN 4Y3	30,596	171,500.00	111,079.00	282,579.00
107	FONDEN	HUAYACOCOTLA	CONG. SAN JOSECITO	36,207	115,000.00		115,000.00
108	FONDEN	HUEYAPAN DE OCAMPO	EL COYOLT DE GLEZ	15,265	325,000.00		325,000.00
109	FONDEN	ISLA	COL. SAN JOSE L-4 M-1-A	16,010	75,000.00		75,000.00
110	FONDEN	JAMAPA	EJ. JAMAPA PARCELA 64 Z-2	15,047	330,557.50		330,557.50
111	FONDEN	JAMAPA	EJ. JAMAPA PARCELA 64 Z-2	15,048	94,445.00		94,445.00
112	FONDEN	JILOTEPEC	ROQUE SPINOSO FOGLIA	1,343	450,000.00		450,000.00
113	FONDEN	JILOTEPEC	ROQUE SPINOSO FOGLIA	1,344	350,000.00		350,000.00
114	FONDEN	JILOTEPEC	ROQUE SPINOSO FOGLIA	1,386	930,000.00		930,000.00
115	FONDEN	JILOTEPEC	ROQUE SPINOSO FOGLIA	1,387	180,000.00		180,000.00
116	FONDEN	JOSE AZUETA	LA SOLEDAD	19,639	249,664.00		249,664.00
117	FONDEN	JUAN RQUEZ CLARA	LOS TIGRES	19,919	240,000.00		240,000.00
118	FONDEN	LAS CHOAPAS	COL. J. MARIO ROSADO MORLS. L-302 C	33,701	65,000.00		65,000.00
119	FONDEN	LAS CHOAPAS	COL. J. MARIO ROSADO MORLS. L-212 B	35,279	227,500.00		227,500.00
120	FONDEN	LAS CHOAPAS	COL. J. MARIO ROSADO MORLS. L-212 B	35,278	520,000.00		520,000.00
121	FONDEN	LAS CHOAPAS	COL. MARIO ROSADO MORALES LT 212-B1	682	140,000.00		140,000.00
122	FONDEN	LAS VIGAS DE RAMIREZ	TEPETATES	14,943	450,000.00		450,000.00
123	FONDEN	LERDO DE TEJADA	POCHETA L-5 M-21 Z-1	6,567	150,000.00		150,000.00
124	FONDEN	MISANTLA	CONGR. PLAN DE LA VIEJA L-14,25,28	13,531	50,000.00		50,000.00
125	FONDEN	NARANJOS AMATLÁN	CERVANTES L-31 COL. MAGISTERIAL	4,772	120,000.00		120,000.00
126	FONDEN	OZULUAMA	EXCOMUNIDAD DE INDIGENAS L-3,5,6	31,437	45,000.00		45,000.00
127	FONDEN	PANUCO	LOS HIGOS	8,508	10,575,000.00		10,575,000.00
128	FONDEN	PANUCO	POLLA Y DELICIAS	9,430	2,075,000.00		2,075,000.00
129	FONDEN	PAPANTLA	MORGADAL CERRO GDE L-AL PAQUETE	37,090	1,042,560.00		1,042,560.00
130	FONDEN	PAPANTLA	CHOTE Y MESILLAS P-37 Y 36	683	2,030,000.00		2,030,000.00
131	FONDEN	PASO DE OVEJAS	EL COCUIE LAS PIEDRAS	17,834	540,000.00		540,000.00
132	FONDEN	PLAYA VICENTE	CALLE NIGROMANTE	15,736	120,000.00		120,000.00
133	FONDEN	PUEBLO VIEJO	FRACCIÓN L-3 M-8 Z-2	33,167	30,000.00		30,000.00
134	FONDEN	RIO BLANCO	SAN BUENA VENTURA, EL CARRIZAL	17,848	875,000.00		875,000.00
135	FONDEN	SALTARARRANCA	EL APOMPO	15,364	14,000.00		14,000.00
136	FONDEN	SAN ANDRES TUXTLA	TEHUANTEPEC	19,397	348,659.00		348,659.00
137	FONDEN	SAN ANDRES TUXTLA	TEHUANTEPEC	19,398	199,731.00		199,731.00
138	FONDEN	SAN ANDRES TUXTLA	EL LAUREL	12,382	250,000.00		250,000.00
139	FONDEN	SAN ANDRES TUXTLA	EJ. RANCHOAPAN MILTEPEC	12,532	120,000.00		120,000.00
140	FONDEN	SAN JUAN EVANGELISTA	SAN MIGUEL	15,327	12,500.00		12,500.00
141	FONDEN	SAN JUAN EVANGELISTA	AV. MIGUEL HIDALGO M-7	15,708	17,000.00		17,000.00
142	FONDEN	SAN JUAN EVANGELISTA	SAN MIGUEL	15,325	25,000.00		25,000.00
143	FONDEN	SANTIAGO TUXTLA	ZAPOAPAN	18,587	900,000.00		900,000.00
144	FONDEN	TAMALIN	EL OJITE L-209,210,191,182	6,806	420,000.00		420,000.00
145	FONDEN	TAMALIN	EL OJITE FRAC. A Y B L-209,210,191,182	35,253	100,000.00		100,000.00
146	FONDEN	TANCOCO	POBLADO I. ZARAGOZA L-4 M-2 Z-1	36,543	25,000.00		25,000.00
147	FONDEN	TANTIMA	ESQ. CALLE MTZ Y CALLE MORELOS	6,810	100,000.00		100,000.00
148	FONDEN	TANTIMA	CALLE I. DE LA LLAVE	6,847	50,000.00		50,000.00
149	FONDEN	TANTIMA	CONG. GTZ ZAMORA L-207	6,982	50,000.00		50,000.00
150	FONDEN	TANTIMA	CALLE I. DE LA LLAVE	37,212	25,000.00		25,000.00
151	FONDEN	TEPETZINTLA	LOTE 292 A	7,142	322,819.25		322,819.25
152	FONDEN	TESECHOACÁN	PUNTA DE ISLA	19,145	621,000.00		621,000.00
153	FONDEN	TIHUATLÁN	OCOTEPEC L-9	7,204	124,929.05		124,929.05
154	FONDEN	TIHUATLÁN	OCOTEPEC L-9	7,023	246,929.00		246,929.00
155	FONDEN	TIHUATLÁN	OCOTEPEC L-9	7,024	370,394.00		370,394.00

**GOBIERNO DEL ESTADO DE VERACRUZ DE IGNACIO DE LA LLAVE
INSTITUTO VERACRUZANO DE LA VIVIENDA**

**NOTAS A LOS ESTADOS FINANCIEROS
AL 31 DE DICIEMBRE DE 2017
ANEXO NO. 9**

1-2-3-0-0000-0000 BIENES INMUEBLES, INFRAESTRUCTURA Y CONSTRUCCIONES EN PROCESO

CAN T.	FUENTE	MUNICIPIO	PREDIO	ESCRITURA	VALOR EN LIBROS	REVALUACIÓN	TOTAL
156	FONDEN	TIHUATLÁN	OCOTEPEC L-9	37,021	9,375.00		9,375.00
157	FONDEN	TIHUATLÁN	OCOTEPEC L-9	37,020	121,875.00		121,875.00
158	FONDEN	TLACOTALPAN	EL RETIRO CALLE BERNARDINO AGUIRRE	14,890	525,000.00		525,000.00
159	FONDEN	TLALTETELA	PINILLOS (2 Fraccs.)	11,405	37,500.00		37,500.00
160	FONDEN	TUXPAN	EXEJIDO DE TUXPAN 7 LOTES	30,809	257,000.00		257,000.00
161	FONDEN	TUXPAN	EJIDO CHICONCOA	C-PRIVADO	175,000.00		175,000.00
162	FONDEN	URSULO GALVÁN	M-2	15,000	175,000.00		175,000.00
163	FONDEN	VERACRUZ	EJ. MATACOCUITE PARCELA 16 Z-1	15,267	212,500.00		212,500.00
164	FONDEN	VILLA ALDAMA	LA SACATONERA CRUZ BLANCA	6,505	1,750,000.00		1,750,000.00
165	FONDEN	ZACUALPAN	BUENAVISTA	36,210	37,500.00		37,500.00
			SUB TOTAL FONDEN		42,349,861.80	1,627,064.00	43,976,925.80
166	TU CASA	ALVARADO	L. ROSARIO (VEGA S.I.) L-8	14,884	15,000.00		15,000.00
167	TU CASA	ANGEL R. CABADA	LA MOJARRA L-7 M-1 ZONA-1	14,882	15,000.00		15,000.00
168	TU CASA	ANGEL R. CABADA	COL. J.L. PORTILLO L-20 M-14	14,883	25,000.00		25,000.00
169	TU CASA	CAZONES DE HERRERA	EL CABELLAL PARCELA-S1	36,545	242,000.00		242,000.00
170	TU CASA	CORDOBA	BRILLANTE CRUCERO PARC-20	15,064	25,000.00		25,000.00
171	TU CASA	EL HIGO	FRACC. ALEDAÑA ING. HIGO	34,838	100,000.00		100,000.00
172	TU CASA	EL HIGO	FRACC. ALEDAÑA ING. HIGO	34,839	350,000.00		350,000.00
173	TU CASA	HUAYACOCOTLA	CONG. SAN JOSECITO	36,206	115,000.00		115,000.00
174	TU CASA	IXHUATLÁN DE MADERO	PRED. ZARAGOZA-LA LAGUNA	36,208	300,000.00		300,000.00
175	TU CASA	JAMAPA	EJ-JAMAPA PARC-75 Z-2	12,152	600,000.00		600,000.00
176	TU CASA	MEDELLIN DE BRAVO	EJ- EL GUACIMAL PARC-18 Z-1	12,150	550,000.00		550,000.00
177	TU CASA	MISANTLA	PLAN DE LA VIEJA L-14 25 28	21,836	510,000.00		510,000.00
178	TU CASA	PANUCO	COL. EL MANGO L-4 M-12	34,146	26,250.00		26,250.00
179	TU CASA	PANUCO	COL. EL MANGO L-3 M-12	34,713	112,500.00		112,500.00
180	TU CASA	PANUCO	COL. EL MANGO L-4 M-12	34,714	271,875.00		271,875.00
181	TU CASA	PAPANTLA	CONG. DEL MORGADAL	37,088	43,400.00		43,400.00
182	TU CASA	PLAYA VICENTE	CALLE NIGROMANTE	15,735	77,048.57		77,048.57
183	TU CASA	PLAYA VICENTE	CALLE NIGROMANTE	15,735	122,951.43		122,951.43
184	TU CASA	RAFAEL DELGADO	PRED. RUSTICO TRANCA	15,060	262,179.20		262,179.20
185	TU CASA	SAN ANDRES TUXTLA	CHIUNIAPAN DE ARRIBA	29,614	400,000.00		400,000.00
186	TU CASA	SAN ANDRES TUXTLA	PRED. RUSTICO EL LAUREL	11,860	480,000.00		480,000.00
187	TU CASA	SAN ANDRES TUXTLA	EJ. RANCHOAPAN	12,531	90,000.00		90,000.00
188	TU CASA	SAN JUAN EVANGELISTA	PREDIO SAN MIGUEL	15,326	175,000.00		175,000.00
189	TU CASA	SAN RAFAEL	PASO DE TELAYA L-10 M-54	21,923	50,000.00		50,000.00
190	TU CASA	TIHUATLAN	L-9 OCOTEPEC	37,022	18,750.00		18,750.00
191	TU CASA	TUXPAN	PREDIO MONTE CRISTO	34,934	600,000.00		600,000.00
192	TU CASA	URSULO GALVAN	EL LIMONCITO FRACC-A	8,555	3,500,000.00		3,500,000.00
193	TU CASA	URSULO GALVAN	PREDIO EL NARANJILLO	14,976	100,000.00		100,000.00
194	TU CASA	URSULO GALVAN	LOTE DE LA 2DA MANZANA	14,999	140,000.00		140,000.00
195	TU CASA	VERACRUZ	MATA COCUITE	12,233	5,500,000.00		5,500,000.00
196	TU CASA	VERACRUZ	MATA COCUITE PARC-18 Z-1	12,235	2,750,000.00		2,750,000.00
197	TU CASA	VERACRUZ	PARCELA 16 MATACOCUITE	15,365	62,500.00		62,500.00
198	TU CASA	VERACRUZ	PARCELA 16 MATACOCUITE	28,360	500,000.00		500,000.00
199	TU CASA	ZACUALPAN	PREDIO BUENAVISTA	36,209	42,500.00		42,500.00
199	TU CASA	ZONTECOMATLAN	EL SEVENAL	21,813	150,000.00		150,000.00
			SUB TOTAL TU CASA		18,321,954.20	0.00	18,321,954.20
200	DONACIÓN	CHOCAMÁN	PREDIO RUSTICO ANALCO	255	0.00	4,304,244.67	4,304,244.67
201	DONACIÓN	IXHUACAN DL REYES	CHICHITLA	9,386	0.00	166,915.00	166,915.00
202	DONACIÓN	COSCOMATEPEC	LA COMUNIDAD	19,602	0.00	11,145,199.40	11,145,199.40
203	DONACIÓN	FORTIN DE LA FLORES	SANTA LUCIA Y POTRERILLO	256	0.00	1,130,567.76	1,130,567.76
204	DONACIÓN	FORTIN DE LA FLORES	SANTA LUCIA Y POTRERILLO	257	0.00	331,878.93	331,878.93
205	DONACIÓN	ALVARADO	MANDINGA Y MATOSA	6648-(1.a)	139,659.48	29,906,117.02	30,044,776.50
206	DONACIÓN	PANUCO	LAGUNITA DE LA PUUDA, AZTLÁN	18,517	9,545,582.10		9,545,582.10
207	DONACIÓN	VERACRUZ	MATA COCUITE	6648-(1.b)	19,181,952.70		19,181,952.70

**GOBIERNO DEL ESTADO DE VERACRUZ DE IGNACIO DE LA LLAVE
INSTITUTO VERACRUZANO DE LA VIVIENDA**

**NOTAS A LOS ESTADOS FINANCIEROS
AL 31 DE DICIEMBRE DE 2017
ANEXO NO. 9**

1-2-3-0-0000-0000 BIENES INMUEBLES, INFRAESTRUCTURA Y CONSTRUCCIONES EN PROCESO

CANT.	FUENTE	MUNICIPIO	PREDIO	ESCRITURA	VALOR EN LIBROS	REVALUACIÓN	TOTAL
208	DONACIÓN	VERACRUZ	LAS BAJADAS EXHDA. BUENA VISTA	20,270	16,733,653.30		16,733,653.30
209	DONACIÓN	XALAPA	EJIDO EL SUMIDERO (9 PARC.)	16,324	85,351.00		85,351.00
			SUB TOTAL DONACIONES		45,685,198.58	46,984,922.78	92,670,121.36
210	PERMUTA	JALTIPAN	CHUCHITANAPA	13,586	3,211,718.63		3,211,718.63
211	PERMUTA	MEDELLIN DE BRAVO	PALMA, TEJAR Y JOBO	51,302	3,701,669.68		3,701,669.68
212	PERMUTA	XALAPA	EL ROBLE	6317-A44	31,874,400.00		31,874,400.00
			SUB TOTAL (PERMUTAS)		38,787,788.31	0.00	38,787,788.31
213	REC. PR.	PAPANTLA	EL CHOTE O MESILLAS	17,883	30,157,735.70		30,157,735.70
14-27	REC. PR.	CÓRDOBA	3 LTS EJ. BRILLANTE CRUCERO P-20 Z-1 P27	23,953	210,000.00		210,000.00
			SUB TOTAL (RECURSOS PROPIOS)		30,367,735.70	0.00	30,367,735.70
217	CONAVI	MEDELLIN DE BRAVO	PASO DEL TORO	38,095	18,958,399.20		18,958,399.20
218	CONAVI	COTAXTLA	LA CEIBA, PASO PLATANAR	3,025	6,048,000.00		6,048,000.00
219	CONAVI	JAMAPA	EJ. JAMAPA FR. B2 PARCELA 64 Z-2 P1/1	3,025	8,400,000.00		8,400,000.00
220	CONAVI	LAS CHOAPAS	COL. J. MARIO ROSADO MORALES L-212 B	39,163	1,500,000.00		1,500,000.00
221	CONAVI	LAS CHOAPAS	COL. J. MARIO ROSADO MORALES L-212 B	39,164	1,500,000.00		1,500,000.00
222	CONAVI	PASO DE OVEJAS	EL COCUITE, LAS PIEDRAS	3,027	12,012,000.00		12,012,000.00
223	CONAVI	SANTIAGO TUXTLA	SEHUALACA	3,028	12,600,000.00		12,600,000.00
224	FONDEN	JILOTEPEC	ROQUE SPINOSO FOLIA Dos	1,340	800,000.00		800,000.00
225	FONDEN	MECATLÁN	TAMACUAXNI P-153	91	62,500.00		62,500.00
226	FONDEN	MECATLÁN	TAMACUAXNI P-153	93	12,500.00		12,500.00
227	FONDEN	MECATLÁN	TAMACUAXNI P-153	92	12,500.00		12,500.00
228	FONDEN	PANUCO	LOS HIGOS FRACCS. E y C	90	112,500.00		112,500.00
229	FONDEN	PLAYA VICENTE	EL TOMATILLO L-4 M-10 Z-1	38,201	25,000.00		25,000.00
230	FONDEN	PLAYA VICENTE	EL TOMATILLO L-6 M-4 Z-1	38,202	25,000.00		25,000.00
231	FONDEN	PLAYA VICENTE	EL TOMATILLO L-1 M-5 Z-1	38,205	25,000.00		25,000.00
232	FONDEN	PLAYA VICENTE	EL TOMATILLO L-1 M-20 Z-1	38,208	25,000.00		25,000.00
233	FONDEN	PLAYA VICENTE	EL TOMATILLO L-6 M-1 Z-1	38,210	25,000.00		25,000.00
234	FONDEN	TLACOTALPAN	C. REFORMA TLACOTALPAN	14,289	125,000.00		125,000.00
235	FONHAPO	CHINAMECA	PREDIO RÚSTICO (FRACC.)	4,271	90,440.00		90,440.00
236		PAPANTLA	QJITAL Y PROTRERO P-45	12,340	159,371.00		159,371.00
237		SN. ANDRÉS TUXTLA	RANCHOAPAN II P-45 Z-1 P4/5	22,671	1,538,363.16		1,538,363.16
238		VERACRUZ	R.T. VERGARA TARIMOYA I, II Y III	6317-A3-B	103,094,600.00		103,094,600.00
239		XALAPA	FRACC. SEBASTIAN LERDO DE TEJADA	6317-A3-LL	134,370,899.00		134,370,899.00
			SUB TOTAL (OBRA EN PROCESO)		167,151,173.36	0.00	301,522,072.36
			TOTAL ACTIVO FIJO RESERVAS TERRITORIALES URBANAS		1,262,022,370.97	3,193,962,934.36	4,620,723,939.95
240	EN INVENTARIOS DE GRCSBI		EN ESPERA DE LIBERACIÓN DE GRAVAMEN DE ESCRITURAS				
	POZA RICA		POZA DE CUERO	6317-A3-D	0.00	0.00	0.00
241	XALAPA		16 DEPTOS. EDIF. CHILTOYAC A		0.00	0.00	0.00
242	XALAPA		2 DEPTOS. EDIF. CHILTOYAC B	6317-A3-K	0.00	0.00	0.00
243	XALAPA		24 DEPTOS. EDIFS. TLALNECAPAN	6317-A4_27	0.00	0.00	0.00
			TOTAL PENDIENTE DE VALOR O BAJA		0.00	0.00	0.00
	AJUSTE AL VALOR DE AVALUO FIDEICOMISO RESIDENCIAL LAS FUENTES				0.00	14,000,000.00	
	(3-2-3-1-0001-0001)		TOTAL DE REVALUO DE BIENES INMUEBLES			3,209,117,534.55	

TOTAL BIENES INMUEBLES	4,866,729,003.95
1-2-3-5-1611-0000 EDIFICACION HABITACIONAL EN PROCESO	417,791,026.15
1-2-3-5-4614-0000 DIVISION DE TERRENOS Y CONSTRUCCION DE O	2,174,022.58
1-2-3-6-0000-0000 CONSTRUCC. EN PROCESO EN BIENES PROPIOS	202,894.86
TOTAL CUENTA CONTABLE 1-2-3-0-0000-0000	5,286,896,947.54

GOBIERNO DEL ESTADO DE VERACRUZ DE IGNACIO DE LA LLAVE
INSTITUTO VERACRUZANO DE LA VIVIENDA
NOTAS A LOS ESTADOS FINANCIEROS
ANEXO NO. 10
CONCILIACIÓN DE SALDO CUENTAS POR PAGAR
AL 31 DE DICIEMBRE DE 2017

FECHA	REFERENCIA	CONCEPTO	SALDO
		2-1-0-0-0000-0000 PASIVO CIRCULANTE	
31/12/2017	PD 4062-4276	2-1-1-1-0001-0001 REMUNERACIONES POR PAGAR AL PERSONAL A CORTO PLAZO INSTITUTO DE PENSIONES DEL ESTADO	36,584.88
		SUMA:	36,584.88
31/12/2017	PD 4139-4186	2-1-1-1-0004-0001 SEGURIDAD SOCIAL Y SEGUROS POR PAGAR A CORTO PLAZO INSTITUTO MEXICANO DEL SEGURO SOCIAL	101,787.83
31/12/2017	PD 4201-4261	INFONAVIT	408,118.41
31/12/2017	PD 4190-4275	BANCO MERCANTIL DEL NORTE	9,214.33
		SUMA:	519,120.57
31/12/2017	PD 4274	2-1-1-2-0001-0001 DEUDA POR ADQUISICIÓN DE BIENES Y CONTRATACIÓN DE SERVICIOS CONTADORES Y ABOGADOS FASAE L SC.	78,300.00
31/07/2014	PD 440	HILLMAN CHAPOY YOHAN	922,200.00
		SUMA:	1,000,500.00
30/11/2017	OP 140012	2-1-1-3-0001-0001 CONTRATISTAS POR OBRAS PÚBLICAS EN BIENES DE DOMINIO PÚBLICO INVIVIENDA-GCMV-FISE2017-LPE002-003-17 PABLO LUNA	300.00
28/02/2013	OP-140003	MEXICANA DE SERVICIOS PARA LA VIVIENDA, S.A. DE C.V.	1.00
28/02/2013	OP-140004	MEXICANA DE SERVICIOS PARA LA VIVIENDA, S.A. DE C.V.	1.00
11/02/2014	OP-140001	MEJORAMIENTO INTEGRAL ASISTIDO, S.A. DE C.V.	17,766.11
01/12/2015	OP 140013	MEXICANA DE SERVICIOS PARA LA VIVIENDA, S.A. DE C.V.	1.00
21/05/2015	OP 140005	GASTOS INDIRECTOS C. GPDV FISE2012 LPN 006 14	213,435.00
21/05/2015	OP 140006	GASTOS INDIRECTOS C. INVIVIENDA GPDV FISE 2013 LPN008 007 14	68,916.00
21/05/2015	OP 140007	GASTOS INDIRECTOS C. INVIVIENDA GPDV FISE2011 AD010 008 14	51,974.00
21/05/2015	OP 140008	GASTOS INDIRECTOS C. INVIVIENDA GPDV FISE 2014 AD006 003 14	166,053.00
21/05/2015	OP 140009	GASTOS INDIRECTOS C. INVIVIENDA GPDV FISE2014 AD005 002 14	187,195.00
21/05/2015	OP 140010	GASTOS INDIRECTOS C. INVIVIENDA GPDV FISE 2014 LPN002 001 14	80,347.00
30/11/2016	OP 140013	(FISE 2016) GASTOS INDIRECTOS C. AD007 002 16	327,891.00
30/11/2016	OP 140014	(FISE 2016) GASTOS INDIRECTOS C 001 2016	230,400.00
30/11/2016	OP 140015	(FISE 2016) GASTOS INDIRECTOS C. AD008 003 16	312,000.00
		SUMA:	1,656,280.11
31/12/2017		2-1-1-5-0006-0001 AYUDA SOCIALES PROVISION SINDICATO	5,000.00
		SUMA:	5,000.00
31/12/2017	2117-0001-0001	2-1-1-7-0001-0000 RETENCIONES DE IMPUESTOS POR PAGAR A CORTO PLAZO SISTEMA DE ADMINISTRACIÓN TRIBUTARIA (ISR SALARIOS)	712,781.49
31/12/2017	2117-0001-0002	SISTEMA DE ADMINISTRACIÓN TRIBUTARIA (ISR ARRENDAM.)	296.99
31/12/2017	2117-0001-0003	SISTEMA DE ADMINISTRACIÓN TRIBUTARIA	25,586.21
30/09/2016	2117-0001-0003	SISTEMA DE ADMINISTRACIÓN TRIBUTARIA	86,433.33
31/05/2014	2117-0001-0006	SECRETARIA DE FINANZAS Y PLANEACIÓN (5% MILLAR)	10,080.00
		SUMA:	835,178.02
30/11/2017	2117 0002 0001	2-1-1-7-0002-0000 RETENCIONES DEL SISTEMA DE SEGURIDAD SOCIAL INSTITUTO MEXICANO DEL SEGURO SOCIAL (TRABAJADOR)	10,974.66
31/01/2017	2117 0002 0002	SISTEMA DE AHORRO PARA EL RETIRO	2,962.50
		SUMA:	13,937.16
30/11/2017	2117 0003 0001	2-1-1-7-0003-0000 RETENCIONES INSTITUTO DE PENSIONES DEL ESTADO INSTITUTO DE PENSIONES DEL ESTADO (APORTACION OBRERA)	24,172.44
		SUMA:	24,172.44

GOBIERNO DEL ESTADO DE VERACRUZ DE IGNACIO DE LA LLAVE
INSTITUTO VERACRUZANO DE LA VIVIENDA
NOTAS A LOS ESTADOS FINANCIEROS
ANEXO NO. 10
CONCILIACIÓN DE SALDO CUENTAS POR PAGAR
AL 31 DE DICIEMBRE DE 2017

FECHA	REFERENCIA	CONCEPTO	SALDO
30/11/2017	PD 3686-3937	2-1-1-7-0005-0001 IMPUESTOS SOBRE NÓMINAS Y OTROS QUE DERIVEN GOBIERNO DEL ESTADO DE VERACRUZ	340,443.00
		SUMA:	340,443.00
31/12/2017	nov-dic	2-1-1-7-0006-0000 RETENCIONES DE INFONAVIT CRÉDITOS INFONAVIT (TRABAJADOR)	88,924.16
		SUMA:	88,924.16
30/06/2017	jun-17	2-1-1-7-0009-0000 OTRAS RETENCIONES Y CONTRIBUCIONES POR PAGAR PROMOBIEN	0.03
31/11/2016	Quincenal	RETARDOS, FALTAS Y SANCIONES AL PERSONAL	11,598.58
		SUMA:	11,598.61
		2-1-1-9-0009-0000 OTRAS CUENTAS POR PAGAR A CORTO PLAZO ACREEDORES DIVERSOS	
24/04/2010	2119-0009-0001	AGUILAR OJEDA ADAUTO (REMBOLSO COMISIÓN 144/IV/10)	409.89
04/02/2010	2119-0009-0001	SILVA MORENO VICTOR HUGO (R-4522 REINT. VIAT. EXCESO)	41.50
31/07/2002	2119-0009-0001	GRUPO VERGARA TARIMOYA (DEPÓS. PARA ADQ. DE LOTES)	22,250.00
16/10/2012	2119-0009-0001	SERVICIO DE ADMÓN TRIB. (CARGAS FINANC. BENEFICIARIOS)	14,695.42
31/12/2004	2119-0009-0001	UGOCP ANGEL R. CABADA, (DEPÓS. PARA ADQ. DE LOTES)	131,450.00
31/01/2005	2119-0009-0001	PROG. FONHAPO SANTA ISABEL III B (POR PAGAR A FONHAPO)	2,246,121.64
31/05/2008	2119-0009-0001	PROG. AUTOCONSTRUCCION ASISTIDA (DEP. DE CRÉDITOS)	477,039.97
30/04/2008	2119-0009-0001	PROG. MEJORAMIENTO DE VIVIENDA (DEPÓSITOS DE CRÉDITOS)	2,468,275.72
31/12/2007	2119-0009-0001	PROG. TU CASA 2007 (H. AYUNT. HUATUSCO NO RECLAMADO)	975.00
31/12/2002	2119-0009-0001	PROG. VIVAH 1999 (04 BENEFICIARIOS NO IDENTIFICADOS)	396.45
31/12/2004	2119-0009-0001	PROG. VIVAH 1999 TUXPAN (ENGANCHES POR DEVOLVER)	12,000.00
31/03/2007	2119-0009-0001	PROG. VIVAH 2000 JALTIPAN (DEPÓSITOS DE CRÉDITOS)	203,595.44
15/02/2011	2119-0009-0001	PROG. VIV. USADA (ZAMUDIO SENA ROSA A. ENGANCHE)	10,524.00
	2119-0009-0001	RT ACAYOJALPAN, AMATLAN DE LOS REYES (DEP. CRÉDITOS)	434,791.95
	2119-0009-0001	RT AGUSTIN LARA, VERACRUZ (DEPÓSITOS DE CRÉDITOS)	2,007,124.15
	2119-0009-0001	RT DUPOR COLONIAS (DEPÓSITOS DE CRÉDITOS)	128,044.03
31/05/2013	2119-0009-0001	RT DUPOR DIVINA PROVIDENCIA (DEPÓSITOS DE CRÉDITOS)	19,045.00
31/05/2013	2119-0009-0001	RT DUPOR MANANTIALES (DEPÓSITOS DE CRÉDITOS)	9,303.75
30/11/2011	2119-0009-0001	RT DUPOR LOMAS DE BARRILLAS (DEPÓSITOS DE CRÉDITOS)	20,039.51
31/05/2012	2119-0009-0001	RT DUPOR PASO DESNIVEL (DEPÓSITOS DE CRÉDITOS)	67,888.98
31/08/2011	2119-0009-0001	RT DUPOR PELOTEROS (DEPÓSITOS DE CRÉDITOS)	92,703.07
31/12/2013	2119-0009-0001	RT DUPOR SAN SILVERIO (DEPÓSITOS DE CRÉDITOS)	51,318.75
31/05/2012	2119-0009-0001	RT DUPOR TERESA MORALES (DEPÓSITOS DE CRÉDITOS)	103,819.07
30/11/2012	2119-0009-0001	RT EL COYOL 11 LOTES COMERC. (DEPÓSITOS DE CRÉDITOS)	803,400.68
	2119-0009-0001	RT EL COYOL FRACCIÓN SD. (DEPÓSITOS DE CRÉDITOS)	2,322,419.82
	2119-0009-0001	RT EL MIRADOR, MTZ DE LA TORRE (DEPÓSITOS DE CRÉDITOS)	644,761.05
30/04/2012	2119-0009-0001	RT EL TEJAR, VERACRUZ (DEPÓSITOS DE CRÉDITOS)	222,745.66
30/09/2012	2119-0009-0001	RT FRACC. SANTA ISABEL IV (DEPÓSITOS DE CRÉDITOS)	73,047.60
	2119-0009-0001	RT LAS BARRILLAS, COATZACOALCOS (DEP. DE CRÉDITOS)	1,867,285.23
31/05/2010	2119-0009-0001	RT LAS QUINTAS, CORDOBA (DEPÓSITOS DE CRÉDITOS)	675,524.32
30/04/2012	2119-0009-0001	RT MATACOCUITE, VERACRUZ (DEPÓSITOS DE CRÉDITOS)	1,531,402.77
26/04/2013	2119-0009-0001	RT NUEVO XALAPA (HERNANDEZ VILLA PATRICIA ADQ. LOTE)	255,905.15
30/04/2013	2119-0009-0001	RT NUEVO XALAPA (MAKARENKO S.C. ADQ. LOTE)	264,392.04
01/04/2013	2119-0009-0001	RT NUEVO XALAPA (REYES CARRILLO ROSALBA ADQ. LOTE)	172,942.72
31/01/2010	2119-0009-0001	RT OJO DE AGUA, EMILIANO ZAPATA (DEPÓSITOS DE CRÉD.)	311,668.58
29/12/2010	2119-0009-0001	RT RANCHO ALEGRE, COATZACOALCOS (DEPÓSITOS DE CRÉD.)	60,000.00
	2119-0009-0001	RT RIO MEDIO, VERACRUZ (DEPÓSITOS DE CRÉDITOS)	828,211.78
	2119-0009-0001	RT TRES VALLES, VERACRUZ (DEPÓSITOS DE CRÉDITOS)	3,000.00

GOBIERNO DEL ESTADO DE VERACRUZ DE IGNACIO DE LA LLAVE
INSTITUTO VERACRUZANO DE LA VIVIENDA
 NOTAS A LOS ESTADOS FINANCIEROS
 ANEXO NO. 10
 CONCILIACIÓN DE SALDO CUENTAS POR PAGAR
 AL 31 DE DICIEMBRE DE 2017

FECHA	REFERENCIA	CONCEPTO	SALDO
30/06/2007	2119-0009-0001	RT TRONCONAL, XALAPA (DEPÓSITOS DE CRÉDITOS)	9,258,803.41
30/06/2007	2119-0009-0001	RT VERGARA TARIMOYA, VERACRUZ (DEPÓSITOS DE CRÉD.)	6,207,202.01
31/12/2013	2119-0009-0001	HSBC 2437 COBRANZA (DEPÓSITO POR IDENTIFICAR)	84.00
31/12/2013	2119-0009-0001	HSBC 3531 TRONCONAL (DEPÓSITO POR IDENTIFICAR)	1,513.00
31/12/2013	2119-0009-0001	HSBC 5694 COBRANZA (DEPÓSITO POR IDENTIFICAR)	1,978.00
31/07/2010	2119-0009-0001	HSBC 4647 RAP (DEPÓSITOS POR IDENTIFICAR)	45,464.65
31/03/2015	2119-0009-0001	HSBC 3549 DEPOSITOS SIN IDENTIFICAR	3,000.00
31/12/2015	2119-0009-0001	ACREEDORES DIVERSOS VARIOS (SEGURO DE VIDA BENEF.)	61,891.00
31/12/2015	2119-0009-0001	PROG. FONHAPO SANTA ISABEL III A (SEGURO X DAÑOS)	74.40
31/12/2015	2119-0009-0001	R.T. NUEVA XALAPA (SONIA LAGUNES TORRES)	19,365.00
31/12/2015	2119-0009-0001	SANTA ISABEL III A LOTE C/SERV	39,049.99
31/12/2015	2119-0009-0001	SUPERVISION CONSTRUCCION Y EDIFICACION	3,000.00
31/05/2017	2119-0009-0001	FICAS PAGO CRUCERO BRILLANTE (3 LOTES) CORDOBA	210,000.00
		SUBTOTAL ACREEDORES DIVERSOS	34,409,986.15
01/04/2012	2119-0009-0002	ANTICIPO DE CLIENTES (AHORRO PREVIO ESTA ES TU CASA)	96,036.16
01/04/2012	2119-0009-0015	ACREEDORES DIVERSOS VARIOS (SEGURO DE VIDA BENEF.)	809,204.23
31/12/2017	2199-0001-0001	CUENTAS POR PAGAR VARIAS	31,685.63
		TOTAL CUENTAS POR PAGAR A CORTO PLAZO:	39,878,651.12
		2-2-0-0-0000-0000 PASIVO NO CIRCULANTE	
31/12/2010	OP-140011	2-2-1-1-0001-0003 PASIVO EJERCICIOS ANTERIORES OBRA PÚBLICA MEJORAMIENTO INTEGRAL ASISTIDO, S.A. DE C.V. (FDO. BENEF.)	163,200.07
		SUMA:	163,200.07
		TOTAL CUENTAS POR PAGAR A LARGO PLAZO:	163,200.07
		TOTAL PASIVO	40,041,851.19

GOBIERNO DEL ESTADO DE VERACRUZ DE IGNACIO DE LA LLAVE

INSTITUTO VERACRUZANO DE LA VIVIENDA

NOTAS A LOS ESTADOS FINANCIEROS

AL 31 DE DICIEMBRE DE 2017

ANEXO 11

ORIGEN	DICIEMBRE	ACUMULADO ANUAL	CUENTA BANCARIA	CONCEPTO
SERVICIOS PARA LA VIVIENDA	4,236.00	1,604,221.44	3995 HSBC	RECUPERACION DEL PROGRAMA DE LAMINAS DE ZINC VARIAS LOCALIDADES
SERVICIOS PARA LA VIVIENDA		3,561,800.88	0072 BANBAJIO	COMPRVENTA DE FRACCIÓN S4-1-1 RT. NUEVO XALAPA. CUERNAVACA AUTOMOTRIZ, S.A. DE C.V.
SERVICIOS PARA LA VIVIENDA		25,526,067.71	2437 HSBC	RT NUEVO XALAPA FRACCION S2-5(A)
SERVICIOS PARA LA VIVIENDA		10,816,045.50	2437 HSBC	RT NUEVO XALAPA S2-5(B)
SERVICIOS PARA LA VIVIENDA	9,270,000.00	9,270,000.00	2437 HSBC	RT. NUEVO XALAPA 3A LOTE 3
SERVICIOS PARA LA VIVIENDA	9,029,165.40	9,029,165.40	2437 HSBC	RT. NUEVO XALAPA LT4 MZA 3A
	927,000.00	927,000.00	2437 HSBC	RT NUEVO XALAPA LT 2 MZA 3A
SERVICIOS PARA LA VIVIENDA	640.99	4,392.99	4249 BBVA	PROGRAMA MEJORAMIENTO DE VIVIENDA CREDITOS
SERVICIOS PARA LA VIVIENDA	68,976.59	681,887.23	4225 hsbc	VIVAH99 LA ESPERANZA VIVAH00 HÉROES MEX. JÁLTIPAN VIVAH00 ALMENDROS-COAT(Acc Div) VIVAH00 JARDINES DE LAS LOMAS, ALAMO VIVAH99 FRACC. EX EJ. TUXPAN VIVAH00 FRACC. EX EJ. TUXPAN. LA ESPERANZA
SERVICIOS PARA LA VIVIENDA		7,502.56	3531 HSBC	U.H. CHILTOYAC Y TLANECALPAN
SERVICIOS PARA LA VIVIENDA		16,536.68	3531 HSBC	RT. TRONCONAL
SERVICIOS PARA LA VIVIENDA	639.00	97,671.00	4647 HSBC	PROGRAMA MEJORAMIENTO DE VIVIENDA CREDITOS
SERVICIOS PARA LA VIVIENDA	9,549.00	128,376.00	4647 HSBC	PROGRAMA AUTOCONSTRUCCION
SERVICIOS PARA LA VIVIENDA	46,825.16	594,170.14	4647 HSBC	DEPARTAMENTOS VILLA CENTROAMERICANA
SERVICIOS PARA LA VIVIENDA	256,994.89	2,666,715.62	4647 HSBC	RT VERGARA TARIMOYA
SERVICIOS PARA LA VIVIENDA		10,789.40	4647 HSBC	RT CXC EL TRONCONAL
SERVICIOS PARA LA VIVIENDA		23,829.34	4647 HSBC	RT. NUEVO XALAPA (SONIA LAGUNES)
SERVICIOS PARA LA VIVIENDA		20,238.00	4647 HSBC	RT. SANTA ISABEL IIIIC LOTE Y SERV
SERVICIOS PARA LA VIVIENDA		116,162.42	4647 HSBC	RT. LAS BARRILLAS
SERVICIOS PARA LA VIVIENDA		10,740.00	4647 HSBC	RT. LAS QUINTAS
SERVICIOS PARA LA VIVIENDA	3,242.55	38,910.60	4647 HSBC	RT. SANTA ISABEL IV
SERVICIOS PARA LA VIVIENDA	14,636.22	206,968.73	4647 HSBC	DP DIVINA PROVIDENCIA
SERVICIOS PARA LA VIVIENDA		18,702.00	4647 HSBC	DP LOMAS DE BARRILLAS
SERVICIOS PARA LA VIVIENDA	1,295.00	15,579.00	4647 HSBC	DP MANANTIALES
SERVICIOS PARA LA VIVIENDA		11,750.00	4647 HSBC	DP PASO A DESNIVEL
SERVICIOS PARA LA VIVIENDA		13,573.07	4647 HSBC	DP PELOTEROS
SERVICIOS PARA LA VIVIENDA	7,343.74	101,761.14	4647 HSBC	DP SAN SILVERIO
SERVICIOS PARA LA VIVIENDA	3,232.00	94,796.08	4647 HSBC	DP TERESA MORALES
SERVICIOS PARA LA VIVIENDA	12,730.60	15,330.60	4647 HSBC	RT. ACAYOJALPAN
SERVICIOS PARA LA VIVIENDA	2,953.88	144,883.74	4647 HSBC	RT. EL COYOL FRACC. 5D
SERVICIOS PARA LA VIVIENDA		4,902.69	4647 HSBC	RT. EL COYOL L. COMERCIALES
SERVICIOS PARA LA VIVIENDA	3,509.20	192,750.43	4647 HSBC	RT. EL MIRADOR
SERVICIOS PARA LA VIVIENDA	88,839.52	1,125,267.08	4647 HSBC	RT. LAS BARRILLAS
SERVICIOS PARA LA VIVIENDA	126,411.90	1,376,443.70	4647 HSBC	RT, MATACOCUITE
SERVICIOS PARA LA VIVIENDA		411,352.25	4647 HSBC	RT NVO XALAPA (HUGO FIGUEROA)
SERVICIOS PARA LA VIVIENDA	1,397.64	34,401.14	4647 HSBC	RT OJO DE AGUA
SERVICIOS PARA LA VIVIENDA	6,036.00	206,926.41	4647 HSBC	RT RIO MEDIO
SERVICIOS PARA LA VIVIENDA	751.64	66,296.76	4647 HSBC	RT TRES VALLES
SERVICIOS PARA LA VIVIENDA	112,965.93	970,789.28	4647 HSBC	RT TRONCONAL
SERVICIOS PARA LA VIVIENDA	93,101.07	2,526,509.83	4647 HSBC	RT VERGARA TARIMOYA (Acc. D 2017 Anexo 11. Ingresos
SERVICIOS PARA LA VIVIENDA	22,909.64	418,861.55	4647 HSBC	RT LA COMUNIDAD COSCOMATEPEC

GOBIERNO DEL ESTADO DE VERACRUZ DE IGNACIO DE LA LLAVE

INSTITUTO VERACRUZANO DE LA VIVIENDA

NOTAS A LOS ESTADOS FINANCIEROS

AL 31 DE DICIEMBRE DE 2017

ANEXO 11

ORIGEN	DICIEMBRE	ACUMULADO ANUAL	CUENTA BANCARIA	CONCEPTO
SERVICIOS PARA LA VIVIENDA	4,000.00	17,938.60	4647 HSBC	U.H. CHILTOYAC Y TLANECAPAN
SERVICIOS PARA LA VIVIENDA	40.00	1,600.00	4647 HSBC	MEJORAMIENTO DE VIVIENDA (SEGUROS)
SERVICIOS PARA LA VIVIENDA		2,806.00	4647 HSBC	AUTOCONSTRUCCIÓN (SEGUROS)
SERVICIOS PARA LA VIVIENDA		113,300.61	4647 HSBC	SANTA ISABEL III VIV Prog
SERVICIOS PARA LA VIVIENDA	4,355.00	1,075,457.90	4249 BBVA	RT LA LAGUNITA DE LA PULIDA
SERVICIOS PARA LA VIVIENDA	204,910.28	986,189.38	4249 BBVA	RT TRES VALLES
SERVICIOS PARA LA VIVIENDA		231,761.24	4688 HSBC	DERIVADO DE ESCRITURA NO. 5720 DE FECHA 19 DE JULIO DE 2007 RELATIVO A FIDIECOMISO TRASLATIVO DE DOMINIO IRREVOCABLE DE INVERSIÓN, ADMINISTRACIÓN Y FUENTE DE PAGO NO. F/050094-7
TOTAL INGRESOS DE GESTIÓN	20,328,788.84	75,539,121.42		

TRANSFERENCIAS, ASIGNACIONES, SUBSIDIOS PROVENIENTES DE GOBIERNO ESTATAL

ORIGEN	DICIEMBRE	ACUMULADO ANUAL	CUENTA BANCARIA	CONCEPTO
SEFIPLAN GASTO CORRIENTE	2,732,475.00	17,956,550.00	0023 HSBC	CORRESPONDE A RECURSOS AUTORIZADOS MEDIANTE DECRETO, PARA EL PAGO DE NÓMINA,
INFRAESTRUCTURA PARA EL DESARROLLO	10,949,825.12	58,240,736.51	N/A	GEV/CFE01/2017 ELECTRIFICACION EL TRONCONAL XALAPA, VER. Y OBRAS DEL PROGRAMA CALIDAD Y ESPACIOS PARA LA VIVIENDA (FISE 2017)
TOTAL RECURSO ESTATAL	13,682,300.12	76,197,286.51		

ORIGEN	DICIEMBRE	ACUMULADO ANUAL	CUENTA BANCARIA	CONCEPTO
PRODUCTOS FINANCIEROS (RECURSO PROPIO)	61,620.37	617,464.83	1431 BMEX 1587 BBVA 2262 HSBC 3531 HSBC 3549 HSBC 3995 HSBC 4704 HSBC 5577 HSBC 9538 BBVA C 0150 HSBC	BENEFICIO OBTENIDO POR INVERSIÓN Y ESTADÍA EN BANCOS DEL EFECTIVO
TOTAL INGRESOS FINANCIEROS	61,620.37	617,464.83		

OTROS INGRESOS Y BENEFICIOS VARIOS

ORIGEN	DICIEMBRE	ACUMULADO ANUAL	CUENTA BANCARIA	CONCEPTO
OTROS INGRESOS VARIOS (RECURSO PROPIO)		527.61	3531 HSBC	COBRANZA EL TRONCONAL
OTROS INGRESOS VARIOS (RECURSO PROPIO)		151,845.00	2445 HSBC	COBRO DE PÓLIZA DE SEGURO
OTROS INGRESOS VARIOS (RECURSO PROPIO)	754.00	1,885.00	2445 HSBC	COBRO BANCO CERTIFICACIÓN DE FICHAS
OTROS INGRESOS VARIOS (RECURSO PROPIO)	734,192.04	4,703,798.67	N/A	COMPENSACION DE ISR MAYO-SEPTIEMBRE 2017

GOBIERNO DEL ESTADO DE VERACRUZ DE IGNACIO DE LA LLAVE

INSTITUTO VERACRUZANO DE LA VIVIENDA

NOTAS A LOS ESTADOS FINANCIEROS

AL 31 DE DICIEMBRE DE 2017

ANEXO 11

ORIGEN	DICIEMBRE	ACUMULADO ANUAL	CUENTA BANCARIA	CONCEPTO
OTROS INGRESOS VARIOS (RECURSO PROPIO)		552,079.00	1066 Banbajío	PENALIZACION COMPRAVENTA DE FRACCIÓN S4-1-1 RT. NUEVO XALAPA. CUERNAVACA AUTOMOTRIZ, S.A. DE C.V.
OTROS INGRESOS VARIOS (RECURSO PROPIO)	6,016.25	190,515.95	4647, HSBC 4249 BCMER	COSTO FINANCIERO, INTERESES MORATORIOS Y OTROS, CORRESPONDIENTE A VARIOS PROGRAMAS
TOTAL OTROS INGRESOS Y BENEF	740,962.29	5,600,643.23		
TOTAL INGRESOS	34,813,671.62	157,954,818.99		

GOBIERNO DEL ESTADO DE VERACRUZ DE IGNACIO DE LA LLAVE
INSTITUTO VERACRUZANO DE LA VIVIENDA

NOTAS A LOS ESTADOS FINANCIEROS

Al 31 de diciembre de 2017

ANEXO NO.12

Relación de cuentas bancarias productivas específicas		
Fondo, Programa o Convenio	Datos de la Cuenta Bancaria	
	Institución Bancaria	Número de Cuenta
Convenio Marco de Colaboración para la Atención de la Población Afectadas en sus Viviendas por diversos fenómenos Meteorológicos	HSBC	4050435577



INSTITUTO VERACRUZANO DE LA VIVIENDA
Conciliación entre los Ingresos Presupuestarios y Contables
Correspondiente del 1 de Enero al 31 de Diciembre de 2017
(Cifras en pesos)


1. Ingresos Presupuestarios		198,748,971
2. Más ingresos contables no presupuestarios		0
Incremento por variación de inventarios	0	
Disminución del exceso de estimaciones por pérdida o deterioro u obsolescencia	0	
Disminución del exceso de provisiones	0	
Otros ingresos y beneficios varios	0	
Otros ingresos contables no presupuestarios	0	
3. Menos ingresos presupuestarios no contables		40,794,455
Productos de capital	0	
Aprovechamientos de capital	0	
Ingresos derivados de financiamientos	0	
Otros ingresos presupuestarios no contables	40,794,455	
4. Ingresos Contables (4 = 1 + 2 - 3)		157,954,516

U

INSTITUTO VERACRUZANO DE LA VIVIENDA
Conciliación entre los Egresos Presupuestarios y los Gastos Contables
Correspondiente del 1 de Enero al 31 de Diciembre de 2017
(Cifras en pesos)

1. Total de Egresos (presupuestarios)	127,997,865
2. Menos egresos presupuestarios no contables	59,287,178
Mobiliario y equipo de administración	0
Mobiliario y equipo educacional y recreativo	0
Equipo e instrumental médico y de laboratorio	0
Vehículos y equipo de transporte	0
Equipo de defensa y seguridad	0
Maquinaria, otros equipos y herramientas	0
Activos biológicos	0
Bienes inmuebles	0
Activos intangibles	0
Obra pública en bienes propios	0
Acciones y participaciones de capital	0
Compra de títulos y valores	0
Inversiones en fideicomisos, mandatos y otros análogos	0
Provisiones para contingencias y otras erogaciones especiales	0
Amortización de la deuda pública	0
Adeudos de ejercicios fiscales anteriores (ADFFAS)	0
Otros Egresos Presupuestales No Contables	59,287,178

3. Más gastos contables no presupuestales	-340,984
Estimaciones, depreciaciones, deterioros, obsolescencia y amortizaciones	-340,984
Provisiones	0
Disminución de inventarios	0
Aumento por insuficiencia de estimaciones por pérdida o deterioro u obsolescencia	0
Aumento por insuficiencia de provisiones	0
Otros gastos	0
Otros Gastos Contables No Presupuestales	0
4. Total de Gasto Contable (4 = 1 - 2 + 3)	68,369,703



INSTITUTO VERACRUZANO DE LA VIVIENDA
Informe sobre Pasivos Contingentes
Al 31 de Diciembre de 2017

INTEGRACIÓN Y JUSTIFICACIÓN DE SALDOS EN CUENTAS DE ORDEN

NO. DE CUENTA	CONCEPTO	IMPORTE	JUSTIFICACIÓN	ANEXO
7-1-1-2-0001-0000	BIENES INMUEBLES POR REGULARIZACIÓN	1.00	Valor referencial por la adquisición de un predio en el Municipio de San Andrés.	SIN ANEXO
7-1-2-2-0001-0000	REGULARIZACIÓN DE BIENES INMUEBLES	-1.00	Tuxtla Veracruz.	
7-1-1-2-0002-0000	BIENES INMUEBLES POR REGULARIZAR	3,180.00	Adquisiciones, Reubicaciones y	
7-1-2-2-0002-0000	POR REGULARIZAR BIENES INMUEBLES	-3,180.00	Construcciones de Viviendas por	A
7-3-1-1-0001-0000	CONTINGENCIAS CUENTAS POR COBRAR A LARGO PLAZO INVIVIENDA	39,891,351.82	Cobros del Programa Vivienda Progressiva denominada Santa Isabel III-B "Llave en Mano" de Coatzacoalcos Veracruz, derivado de los contratos entre FONHAPO y	SIN ANEXO
7-3-2-1-0001-0000	INVIVIENDA CUENTAS POR COBRAR A LARGO PLAZO CONTINGENCIAS	-39,891,351.82	Saldo del crédito 1606 contratado por el INVERVI-FONHAPO no reconocido por el	
7-3-1-2-0001-0000	CONTINGENCIA CRÉDITO HIPOTECARIO LARGO PLAZO INVIVIENDA	39,103,301.33	IDERE y afectaciones federales realizadas a la SEFIPLAN como garantías al mismo	SIN ANEXO
7-3-2-2-0001-0000	INVIVIENDA CRÉDITO HIPOTECARIO LARGO PLAZO CONTINGENCIA	-39,103,301.33		
7-4-1-1-0000-0000	CONTINGENCIA POR JUICIOS PENDIENTES DE RESOLUCIÓN JUDICIAL	1,046,073,133.00	Se integra por los siguientes juicios: 06 Laborales, 39 Civiles, 01 Mercantil, 06 Contenciosos, 02 Amparos y 29 Judiciales.	B
7-4-2-1-0000-0000	JUICIOS PENDIENTES DE RESOLUCIÓN JUDICIAL CONTINGENCIA	-1,046,073,133.00		
	Suma	0.00		

Bajo protesta de decir verdad declaramos que los Estados Financieros y sus Notas son razonablemente correctos y son responsabilidad del emisor.

Elaboró

Verificó

Autorizó

NORMA ELENA GARCÍA FISHER

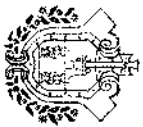
OSCAR ALEJANDRO MEZA NÚÑEZ

EMERSON FERNÁNDEZ GARCÍA

SUBGERENTE DE RECURSOS FINANCIEROS

GERENTE DE ADMINISTRACIÓN Y FINANZAS

GERENTE GENERAL



VERACRUZ
Gobierno del Estado

GOBIERNO DEL ESTADO DE VERACRUZ DE IGNACIO DE LA LLAVE
INSTITUTO VERACRUZANO DE LA VIVIENDA
CUARTO TRIMESTRE 2017
APARTADO II

INFORMES PRESUPUESTARIOS

GOBIERNO DEL ESTADO DE VERACRUZ DE IGNACIO DE LA LLAVE
 CUARTO TRIMESTRE 2017
 INSTITUTO VERACRUZANO DE LA VIVIENDA
 Estado Analítico de Ingresos
 Del 1 de Enero al 31 de Diciembre de 2017



Rubro de Ingresos	Ingreso					Diferencia (6 = 5 - 1)
	Estimado (1)	Aplicaciones y Reducciones (2)	Modificado (3 = 1 + 2)	Devengado (4)	Recaudado (5)	
Impuestos	0	0	0	0	0	0
Cuentas y Aportaciones de Seguridad Social	0	0	0	0	0	0
Contribuciones de Mejoras	0	0	0	0	0	0
Derechos	0	0	0	0	0	0
Productos	0	0	0	0	0	0
Corriente	0	0	0	0	0	0
Capital	0	0	0	0	0	0
Aprovechamientos	0	0	0	0	0	0
Corriente	0	0	0	0	0	0
Capital	0	0	0	0	0	0
Ingresos por Ventas de Bienes y Servicios	0	73,748,970	73,748,970	0	81,757,229	81,757,229
Participaciones y Aportaciones	0	0	0	0	0	0
Transferencias, Asignaciones, Subsidios y Otras Ayudas	120,000,000	5,000,000	125,000,000	101,653	76,095,634	-43,904,366
Ingresos Derivados de Financiamientos	0	0	0	0	0	0
Total	120,000,000	78,748,970	198,748,970	101,653	157,852,863	37,852,863
				Ingresos excedentes		

Estado Analítico de Ingresos Por Fuente de Financiamiento	Ingreso					Diferencia (6 = 5 - 1)
	Estimado (1)	Aplicaciones y Reducciones (2)	Modificado (3 = 1 + 2)	Devengado (4)	Recaudado (5)	
Ingresos del Gobierno	0	0	0	0	0	0
Impuestos	0	0	0	0	0	0
Contribuciones de Mejoras	0	0	0	0	0	0
Derechos	0	0	0	0	0	0
Productos	0	0	0	0	0	0
Corriente	0	0	0	0	0	0
Capital	0	0	0	0	0	0
Aprovechamientos	0	0	0	0	0	0
Corriente	0	0	0	0	0	0
Capital	0	0	0	0	0	0
Participaciones y Aportaciones	0	0	0	0	0	0
Transferencias, Asignaciones, Subsidios y Otras Ayudas	0	0	0	0	0	0
Ingresos de Organismos y Empresas	120,000,000	78,748,970	198,748,970	101,653	157,852,863	37,852,863
Cuentas y Aportaciones de Seguridad Social	0	0	0	0	0	0
Ingresos por Ventas de Bienes y Servicios	0	73,748,970	73,748,970	0	81,757,229	81,757,229
Transferencias, Asignaciones, Subsidios y Otras Ayudas	120,000,000	5,000,000	125,000,000	101,653	76,095,634	-43,904,366
Ingresos derivados de financiamiento	0	0	0	0	0	0
Ingresos Derivados de financiamientos	0	0	0	0	0	0
Total	120,000,000	78,748,970	198,748,970	101,653	157,852,863	37,852,863
				Ingresos excedentes		

[Handwritten signature]

GOBIERNO DEL ESTADO DE VERACRUZ DE IGUALCAMA DE LA LLAVE
CUARTO TRIMESTRE 2017
INSTITUTO VERACRUZANO DE LA VIVIENDA
Estado Analítico del Ejercicio del Presupuesto de Egresos
Clasificación por Objeto del Gasto (Capítulo y Concepto)
Del 1 de Enero al 31 de Diciembre de 2017

Concepto	Egresos						Subejercicio
	Aprobado	Ampliaciones/ (Reducciones)	Modificado 3 = (1 + 2)	Devengado	Pagado	6 = (3 + 4)	
Servicios Personales	19,533,000	44,751,542	64,284,542	53,531,486	52,975,781	10,753,056	
Remuneraciones al Personal de Carácter Permanente	2,012,690	414,930	2,427,620	2,347,310	2,347,310	80,310	
Remuneraciones al Personal de Carácter Transitorio	192,760	27,418	220,178	212,305	212,305	7,873	
Remuneraciones Adicionales y Especiales	736,939	1,166,843	1,903,782	1,740,734	1,740,734	163,048	
Seguridad Social	1,336,200	3,422,011	4,758,211	3,474,950	2,955,830	1,283,261	
Otras Prestaciones Sociales y Económicas	14,315,134	39,572,345	53,887,479	44,767,573	44,730,988	9,119,906	
Previsiones	0	0	0	0	0	0	
Pago de Estímulos a Servidores Públicos	939,277	147,995	1,087,272	988,614	988,614	98,658	
Materiales y Suministros	43,300	4,891,464	4,934,764	3,635,712	3,635,712	1,299,052	
Materiales de Administración, Emisión de Documentos y Artículos Oficiales	20,750	1,500,226	1,520,976	584,976	584,976	936,000	
Alimentos y Utensilios	22,550	25,679	48,229	31,397	31,397	16,832	
Materias Primas y Materiales de Producción y Comercialización	0	0	0	0	0	0	
Materiales y Artículos de Construcción y de Reparación	0	2,660,500	2,660,500	2,478,584	2,478,584	181,916	
Productos Químicos, Farmacéuticos y de Laboratorio	0	10,612	10,612	7,361	7,361	3,251	
Combustibles, Lubrificantes y Aditivos	0	464,000	464,000	374,293	374,293	89,707	
Vestuario, Blancos, Prendas de Protección y Artículos Deportivos	0	22,947	22,947	22,803	22,803	144	
Materiales y Suministros Para Seguridad	0	0	0	0	0	0	
Herramientas, Refacciones y Accesorios Menores	0	207,500	207,500	136,298	136,298	71,202	
Servicios Generales	323,700	12,264,964	12,588,664	10,808,114	10,389,371	1,780,550	
Servicios Básicos	7,200	728,828	736,028	604,620	604,620	131,408	
Servicios de Arrendamiento	22,000	591,224	613,224	485,700	485,700	127,524	
Servicios Profesionales, Científicos, Técnicos y Otros Servicios	25,500	6,977,292	7,002,792	6,535,171	6,456,871	467,621	
Servicios Financieros, Bancarios y Comerciales	0	370,592	370,592	287,548	287,548	83,044	
Servicios de Instalación, Reparación, Mantenimiento y Conservación	0	559,246	559,246	369,161	369,161	190,085	
Servicios de Comunicación Social y Publicidad.	0	64,802	64,802	31,406	31,406	33,396	
Servicios de Traslado y Viáticos	2,000	1,430,813	1,432,813	742,082	742,082	690,731	
Servicios Oficiales	0	1,000	1,000	928	928	72	
Otros Servicios Generales	267,000	1,541,167	1,808,167	1,751,498	1,411,055	56,669	
Transferencias, Asignaciones, Subsidios y Otras Ayudas	100,000	431,000	531,000	338,036	333,036	192,964	
Transferencias Internas y Asignaciones al Sector Público	0	0	0	0	0	0	
Transferencias al Resto del Sector Público	0	0	0	0	0	0	
Subsidios y Subvenciones	0	0	0	0	0	0	

GOBIERNO DEL ESTADO DE VERACRUZ DE IGNACIO DE LA LLAVE
CUARTO TRIMESTRE 2017
INSTITUTO VERACRUZANO DE LA VIVIENDA
Estado Analítico del Ejercicio del Presupuesto de Egresos
Clasificación por Objeto del Gasto (Capítulo y Concepto)
Del 1 de Enero al 31 de Diciembre de 2017

Concepto	Egresos					
	Aprobado 1	Ampliaciones/ Reducciones 2	Modificado 3 = (1 + 2)	Devengado 4	Pagado 5	Subejercicio 6 = (3 - 4)
Ayudas Sociales	100,000	431,000	531,000	338,036	333,036	192,964
Pensiones y Jubilaciones	0	0	0	0	0	0
Transferencias a Fideicomisos, Mandatos y Otros Análogos	0	0	0	0	0	0
Transferencias a la Seguridad Social	0	0	0	0	0	0
Donativos	0	0	0	0	0	0
Transferencias al Exterior	0	0	0	0	0	0
Bienes Muebles, Inmuebles e Intangibles	0	1,260,000	1,260,000	1,255,800	1,255,800	4,200
Mobiliario y Equipo de Administración	0	0	0	0	0	0
Mobiliario y Equipo Educativo y Recreativo	0	0	0	0	0	0
Equipo e Instrumental Médico y de Laboratorio	0	0	0	0	0	0
Vehículos y Equipo de Transporte	0	1,260,000	1,260,000	1,255,800	1,255,800	4,200
Equipo de Defensa y Seguridad	0	0	0	0	0	0
Maquinaria, Otros Equipos y Herramientas	0	0	0	0	0	0
Activos Biológicos	0	0	0	0	0	0
Bienes Inmuebles	0	0	0	0	0	0
Activos Intangibles	0	0	0	0	0	0
Inversión Pública	100,000,000	15,150,000	115,150,000	58,428,717	58,428,717	56,721,283
Obra Pública en Bienes de Dominio Público	100,000,000	15,150,000	115,150,000	58,428,717	58,428,717	56,721,283
Obra Pública en Bienes Propios	0	0	0	0	0	0
Proyectos Productivos y Acciones de Fomento	0	0	0	0	0	0
Inversiones Financieras y Otras Provisiones	0	0	0	0	0	0
Inversiones Para el Fomento de Actividades Productivas.	0	0	0	0	0	0
Acciones y Participaciones de Capital	0	0	0	0	0	0
Compra de Títulos y Valores	0	0	0	0	0	0
Concesión de Préstamos	0	0	0	0	0	0
Inversiones en Fideicomisos, Mandatos y Otros Análogos	0	0	0	0	0	0
Otras Inversiones Financieras	0	0	0	0	0	0
Provisiones para Contingencias y Otras Erogaciones Especiales	0	0	0	0	0	0
Participaciones y Aportaciones	0	0	0	0	0	0
Participaciones	0	0	0	0	0	0
Aportaciones	0	0	0	0	0	0
Convenios	0	0	0	0	0	0
Deuda Pública	0	0	0	0	0	0
Amortización de la Deuda Pública	0	0	0	0	0	0
Intereses de la Deuda Pública	0	0	0	0	0	0

GOBIERNO DEL ESTADO DE VERACRUZ DE IGNACIO DE LA LLAVE
CUARTO TRIMESTRE 2017
INSTITUTO VERACRUZANO DE LA VIVIENDA
Estado Analítico del Ejercicio del Presupuesto de Egresos
Clasificación por Objeto del Gasto (Capítulo y Concepto)
Del 1 de Enero al 31 de Diciembre de 2017

Concepto	Egresos					Subejercicio 6=(3+4+5)
	Aprobado 1	Ampliaciones/ Reducciones 2	Modificado 3=(1+2)	Devengado 4	Pagado 5	
Comisiones de la Deuda Pública	0	0	0	0	0	0
Gastos de la Deuda Pública	0	0	0	0	0	0
Costo por Coberturas	0	0	0	0	0	0
Apoyos Financieros	0	0	0	0	0	0
Adeudas de Ejercicios Fiscales Anteriores (Adefas)	0	0	0	0	0	0
Total del Gasto	120,000,000	78,748,970	198,748,970	127,997,865	127,018,417	70,751,105

Handwritten signature

Handwritten signature

GOBIERNO DEL ESTADO DE VERACRUZ DE IGNACIO DE LA LLAVE
CUARTO TRIMESTRE 2017
INSTITUTO VERACRUZANO DE LA VIVIENDA
Estado Analítico del Ejercicio del Presupuesto de Egresos
Clasificación Económica (por Tipo de Gasto)
Del 1 de Enero al 31 de Diciembre de 2017

Concepto	Egresos					
	Aprobado 1	Ampliaciones/ (Reducciones) 2	Modificado 3 = (1 + 2)	Devengado 4	Pagado 5	Subejercicio 6 = (3 - 4)
Gasto Corriente	20,000,000	62,338,970	82,338,970	68,313,348	67,333,900	14,025,822
Gasto de Capital	100,000,000	16,410,000	116,410,000	59,684,517	59,684,517	56,725,483
Amortización de la Deuda y Disminución de Pasivos	0	0	0	0	0	0
Pensiones y Jubilaciones	0	0	0	0	0	0
Participaciones	0	0	0	0	0	0
Total del Gasto	120,000,000	78,748,970	198,748,970	127,997,865	127,018,417	70,751,105

(Handwritten mark)

(Handwritten signature)

GOBIERNO DEL ESTADO DE VERACRUZ DE IGNACIO DE LA LLAVE
CUARTO TRIMESTRE 2017
INSTITUTO VERACRUZANO DE LA VIVIENDA
 Estado Analítico del Ejercicio del Presupuesto de Egresos
 Clasificación Funcional (Finalidad y Fundación)
 Del 1 de Enero al 31 de Diciembre de 2017

Concepto	Egresos					
	1 Aprobado	2 Ampliaciones/ (Reducciones)	3 = (1 + 2) Modificado	4 Devengado	5 Pagado	6 = (3 - 4) Superejercicio
Gobierno	0	0	0	0	0	0
Legislación	0	0	0	0	0	0
Justicia	0	0	0	0	0	0
Coordinación de la Política de Gobierno	0	0	0	0	0	0
Relaciones Exteriores	0	0	0	0	0	0
Asuntos Financieros y Hacendarios	0	0	0	0	0	0
Seguridad Nacional	0	0	0	0	0	0
Asuntos de Orden Público y de Seguridad Interior	0	0	0	0	0	0
Otros Servicios Generales	0	0	0	0	0	0
Desarrollo Social	120,000,000	78,748,970	198,748,970	127,997,865	127,018,417	70,751,105
Protección Ambiental	0	0	0	0	0	0
Vivienda y Servicios a la Comunidad	120,000,000	78,748,970	198,748,970	127,997,865	127,018,417	70,751,105
Salud	0	0	0	0	0	0
Recreación, Cultura y Otras Manifestaciones Sociales	0	0	0	0	0	0
Educación	0	0	0	0	0	0
Protección Social	0	0	0	0	0	0
Otros Asuntos Sociales	0	0	0	0	0	0
Desarrollo Económico	0	0	0	0	0	0
Asuntos Económicos, Comerciales y Laborales en General	0	0	0	0	0	0
Agropecuaria, Silvicultura, Pesca y Caza	0	0	0	0	0	0
Combustibles y Energía	0	0	0	0	0	0
Minería, Manufacturas y Construcción	0	0	0	0	0	0
Transporte	0	0	0	0	0	0
Comunicaciones	0	0	0	0	0	0
Turismo	0	0	0	0	0	0
Ciencia, Tecnología e Innovación	0	0	0	0	0	0
Otras Industrias y Otros Asuntos Económicos	0	0	0	0	0	0
Otras no Clasificadas en Funciones Anteriores	0	0	0	0	0	0
Transacciones de la Deuda Pública / Costo Financiero de la Deuda	0	0	0	0	0	0
Transferencias, Participaciones y Aportaciones entre Diferentes Niveles y	0	0	0	0	0	0
Ordenes de Gobierno	0	0	0	0	0	0
Sanseamiento del Sistema Financiero	0	0	0	0	0	0
Adeudos de Ejercicios Fiscales Anteriores	0	0	0	0	0	0
Total del Gasto	120,000,000	78,748,970	198,748,970	127,997,865	127,018,417	70,751,105

[Handwritten signature]

[Handwritten signature]

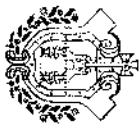
GOBIERNO DEL ESTADO DE VERACRUZ DE IGNACIO DE LA LLAVE
CUARTO TRIMESTRE 2017
INSTITUTO VERACRUZANO DE LA VIVIENDA
Indicadores de Postura Fiscal
Del 1 de Enero al 31 de Diciembre de 2017

Concepto	Estimado	Devengado	Pagado ³
I. Ingresos Presupuestarios (I=I+2)	120,000,000	101,653	157,852,863
1. Ingresos del Gobierno de la Entidad Federativa ¹	0	0	0
2. Ingresos del Sector Paraestatal ¹	120,000,000	101,653	157,852,863
II. Egresos Presupuestarios (II=3+4)	120,000,000	127,997,865	127,018,417
3. Egresos del Gobierno de la Entidad Federativa ²			
4. Egresos del Sector Paraestatal ²	120,000,000	127,997,865	127,018,417
III. Balance Presupuestario (Superavit o Déficit) (III = I - II)	0	-127,896,212	30,834,446
Concepto	Estimado	Devengado	Pagado ³
III. Balance presupuestario (Superavit o Déficit)	0	-127,896,212	30,834,446
IV. Intereses, Comisiones y Gastos de la Deuda			
V. Balance Primario (Superavit o Déficit) (V= III - IV)	0	-127,896,212	30,834,446
Concepto	Estimado	Devengado	Pagado ³
A. Financiamiento	0	0	0
B. Amortización de la deuda			
C. Endeudamiento ó desendeudamiento (C = A - B)	0	0	0

1 Los Ingresos que se presentan son los ingresos presupuestario totales sin incluir los ingresos por financiamientos. Los Ingresos del Gobierno de la Entidad Federativa corresponden a los del Poder Ejecutivo, Legislativo Judicial y Autónomos

2 Los egresos que se presentan son los egresos presupuestarios totales sin incluir los egresos por amortización. Los egresos del Gobierno de la Entidad Federativa corresponden a los del Poder Ejecutivo, Legislativo, Judicial y Organos Autónomos

3 Para Ingresos se reportan los ingresos recaudados; para egresos se reportan los egresos pagados



VERACRUZ
Gobierno del Estado

GOBIERNO DEL ESTADO DE VERACRUZ DE IGNACIO DE LA LLAVE
INSTITUTO VERACRUZANO DE LA VIVIENDA
CUARTO TRIMESTRE 2017
APARTADO III

INFORMES PROGRAMÁTICOS

GOBIERNO DEL ESTADO DE VERACRUZ DE IGNACIO DE LA LLAVE
CUARTO TRIMESTRE 2017
INSTITUTO VERACRUZANO DE LA VIVIENDA
Gasto por Categoría Programática
Del 1 de Enero al 31 de Diciembre de 2017

Programas	Concepto	Egresos					
		1 Aprobado	2 Ampliaciones/ (Reducciones)	3 = (1 + 2) Modificado	4 Devengado	5 Pagado	6 = (3 + 4) Subejercicio
Subsidios: Sector Social y Privado o Entidades Federativas y Municipios		0	0	0	0	0	0
Sujetos a Reglas de Operación		0	0	0	0	0	0
Otros Subsidios		0	0	0	0	0	0
Desempeño de las Funciones		118,260,333	64,248,392	182,508,725	119,813,796	119,390,053	62,694,929
Prestación de Servicios Públicos		18,260,333	49,098,392	76,324,407	61,385,079	60,961,336	14,939,328
Provisión de Bienes Públicos		0	0	0	0	0	0
Planeación, seguimiento y evaluación de políticas públicas		0	0	0	0	0	0
Promoción y fomento		0	0	0	0	0	0
Regulación y supervisión		0	0	0	0	0	0
Funciones de las Fuerzas Armadas (Únicamente Gobierno Federal)		0	0	0	0	0	0
Específicos		0	0	0	0	0	0
Proyectos de Inversión		100,000,000	15,150,000	115,150,000	58,428,717	58,428,717	56,721,283
Administrativos y de Apoyo		0	0	0	0	0	0
Apoyo al proceso presupuestario y para mejorar la eficiencia institucional		0	0	0	0	0	0
Apoyo a la función pública y al mejoramiento de la gestión		0	0	0	0	0	0
Operaciones ajenas		0	0	0	0	0	0
Compromisos		0	0	0	0	0	0
Obligaciones de cumplimiento de resolución jurisdiccional		0	0	0	0	0	0
Desastres Naturales		0	0	0	0	0	0
Obligaciones		1,739,667	14,500,578	16,240,245	8,184,069	7,628,364	8,056,176
Pensiones y jubilaciones		443,725	11,124,704	11,568,429	4,756,065	4,710,266	6,812,364
Aportaciones a la seguridad social		1,295,942	3,375,874	4,671,816	3,428,004	2,918,098	1,243,812
Aportaciones a Fondos de estabilización		0	0	0	0	0	0
Aportaciones a Fondos de inversión y reestructura de pensiones		0	0	0	0	0	0
Programas de Gasto Federalizado (Gobierno Federal)		0	0	0	0	0	0
Gasto Federalizado		0	0	0	0	0	0
Participaciones a entidades federativas y municipales		0	0	0	0	0	0
Costo financiero, deuda o apoyos a deudores y ahorradores de la banca		0	0	0	0	0	0
Adeudos de ejercicios fiscales anteriores		0	0	0	0	0	0
Total del Gasto		120,000,000	78,748,970	198,748,970	127,997,865	127,018,417	70,751,105

GOBIERNO DEL ESTADO DE VERACRUZ DE IGNACIO DE LA LLAVE

CUARTO TRIMESTRE 2017

Programas y Proyectos de Inversión

Del 1 de Enero al 31 de Diciembre de 2017

(Pesos)

INSTITUTO VERACRUZANO DE LA VIVIENDA

Ente Público:

Conforme a la normatividad vigente, el Programa Operativo Anual se formuló bajo los principios del Presupuesto basado en Resultados (PbR), y objetivos del Plan Veracruzano de Desarrollo 2016-2018. En este contexto, el Programa de Vivienda Digna contempla la realización de obras a financiarse con el Fondo para la Infraestructura Social Estatal (FISE) 2017 con una inversión de 107 MDP del Programa de Calidad y Espacios para la Vivienda, Construcción de cuartos para dormitorio y Ampliación de la Red Eléctrica en la Reserva El Tronconal, Xalapa.

Monto contratado: 106.9 MDP

Monto ejercido al cierre del ejercicio: 58 MDP



GOBIERNO DEL ESTADO DE VERACRUZ DE IGNACIO DE LA LLAVE
Cuenta Pública 2017
Indicadores de Resultados
Del 1 de enero al 31 de diciembre de 2017
(Pasos)
INSTITUTO VERACRUZANO DE LA VIVIENDA

Nombre del Programa presupuestario:

Programa de Vivienda Digna

Fin: Contribuir a elevar la oferta de espacios habitacionales en un entorno sustentable.

Se adjunta reporte de avance al 31 de diciembre de 2017, emitido por el Sistema de Evaluación del Desempeño



IEK 152.S - Programa de Vivienda Digna
Porcentaje de acciones de vivienda adecuada que generan un bienestar social

Nombre del PP o Al al que pertenece:	IEK 152.S - Programa de Vivienda Digna	
UR responsable del indicador:	INSTITUTO VERACRUZANO DE LA VIVIENDA	
Dependencia o entidad responsable:	Instituto Veracruzano de la Vivienda	
Eje del PVD 2016-2018:	Desarrollo Social	Nivel del objetivo del PP que mide: Fin
Beneficiario:		

Características del Indicador

Fórmula:	(Acciones de vivienda adecuada para población con ingresos menores a 5 ymn/vivienda carente de calidad y espaldas) * 100				
Tipo fórmula:	Eficacia programática	Frecuencia:	Annual	Dimensión:	Eficacia
Unidad de medida:	INVIENDA	Sumador:	SUMATORIA	Unidad de medida:	INVIENDA
		Denominador:		Tipo acumulado:	MÁXIMO

Metas del Indicador
Meta Programada


Var	Enero	Febrero	Marzo	Abril	Mayo	Junio	Julio	Agosto	Septiembre	Octubre	Noviembre	Diciembre	TOTAL
N	0.00	0.00	0.00	0.00	0.00	0.00	0.00	0.00	0.00	0.00	0.00	0.00	10,000.00
D	0.00	0.00	0.00	0.00	0.00	0.00	0.00	0.00	0.00	0.00	0.00	0.00	336,325.00
R	0.00	0.00	0.00	0.00	0.00	0.00	0.00	0.00	0.00	0.00	0.00	0.00	2.97

Meta Realizada

Var	Enero	Febrero	Marzo	Abril	Mayo	Junio	Julio	Agosto	Septiembre	Octubre	Noviembre	Diciembre	TOTAL
N	0.00	0.00	0.00	0.00	0.00	0.00	0.00	0.00	0.00	0.00	0.00	0.00	0.00
D	0.00	0.00	0.00	0.00	0.00	0.00	0.00	0.00	0.00	0.00	0.00	0.00	0.00
R	0.00	0.00	0.00	0.00	0.00	0.00	0.00	0.00	0.00	0.00	0.00	0.00	0.00

Avances del Indicador

Avance en el mes:	0.00	Avance al mes:	0.00
Programado en el mes:	2.97	Programado al mes:	2.97
% de cumplimiento:	0.00	% de cumplimiento:	0.00

IEK 152.S - Programa de Vivienda Digna
Porcentaje de vivienda que cumplen con la calidad mínima necesaria

Nombre del PP o Al al que pertenece:	IEK 152.S - Programa de Vivienda Digna	
UR responsable del indicador:	INSTITUTO VERACRUZANO DE LA VIVIENDA	
Dependencia o entidad responsable:	Instituto Veracruzano de la Vivienda	
Eje del PVD 2016-2018:	Desarrollo Social	Nivel del objetivo del PP que mide: Propósito
Beneficiario:		

Características del Indicador

Fórmula:	(Acciones realizadas/Demanda de vivienda de población con ingresos menores a 5 smmv) * 100								
Tipo fórmula:	Otras proporciones	Frecuencia:	Anual	Dimensión:	Eficacia	Sentido:	Constante	Tipo:	Estratégico
Unidad de medida:	INVIENDA	Tipos acumulados:	NUMERADOR	SUMATORIA	Unidad de medida:	INVIENDA	Tipos acumulados:	SUMATORIA	

Metas del Indicador
Meta Programada

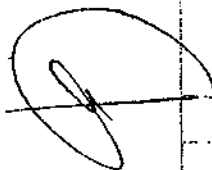
Var	Enero	Febrero	Marzo	Abril	Mayo	Junio	Julio	Agosto	Septiembre	Octubre	Noviembre	Diciembre	TOTAL
N	0.00	0.00	0.00	0.00	0.00	0.00	0.00	0.00	0.00	0.00	0.00	0.00	6,711.00
D	0.00	0.00	0.00	0.00	0.00	0.00	0.00	0.00	0.00	0.00	0.00	0.00	10,000.00
R	0.00	0.00	0.00	0.00	0.00	0.00	0.00	0.00	0.00	0.00	0.00	0.00	67.11

Meta Realizada

Var	Enero	Febrero	Marzo	Abril	Mayo	Junio	Julio	Agosto	Septiembre	Octubre	Noviembre	Diciembre	TOTAL
N	0.00	0.00	0.00	0.00	0.00	0.00	0.00	0.00	0.00	0.00	0.00	0.00	0.00
D	0.00	0.00	0.00	0.00	0.00	0.00	0.00	0.00	0.00	0.00	0.00	0.00	0.00
R	0.00	0.00	0.00	0.00	0.00	0.00	0.00	0.00	0.00	0.00	0.00	0.00	0.00

Avances del Indicador

Avance en el mes:	0.00	Avance al mes:	0.00
Programado en el mes:	67.11	Programado al mes:	67.11
% de cumplimiento:	0.00	% de cumplimiento:	0.00


LEK 152 S - Programa de Vivienda Digna
Potencial de acciones de vivienda realizadas, respecto a beneficiarios autorizados

Nombre del PP o Al al que pertenece:	LEK 152 S - Programa de Vivienda Digna	
UR responsable del indicador:	INSTITUTO VERACRUZANO DE LA VIVIENDA	
Dependencia o entidad responsable:	Instituto Veracruzano de la Vivienda	
Eje del PVD 2016-2018:	Desarrollo Social	Nivel del objetivo del PP que mide: Componente
Beneficiario:		

Características del Indicador

Fórmula:	(Acciones de vivienda realizadas/Beneficiarios autorizados)*100		
Tipo fórmula:	Otras proporciones	Frecuencia:	Trimestral
Unidad de medida:	INVIENDA	Dimensión:	Eficacia
	Numerador	Sentido:	Constante
	Tipo acumulado:	Denominador	Tipo:
	INVIENDA	Unidad de medida:	MAXIMO
	SUMATORIA	Tipo acumulado:	MAXIMO

Metas del Indicador

Var	Enero	Febrero	Marzo	Abril	Mayo	Junio	Julio	Agosto	Septiembre	Octubre	Noviembre	Diciembre	TOTAL
N	0.00	0.00	1,376.00	0.00	0.00	1,738.00	0.00	0.00	1,739.00	0.00	0.00	1,859.00	6,711.00
D	0.00	0.00	6,711.00	0.00	0.00	6,711.00	0.00	0.00	6,711.00	0.00	0.00	6,711.00	6,711.00
R	0.00	0.00	20.49	0.00	0.00	25.90	0.00	0.00	25.91	0.00	0.00	27.70	100.00

Metas Realizadas

Var	Enero	Febrero	Marzo	Abril	Mayo	Junio	Julio	Agosto	Septiembre	Octubre	Noviembre	Diciembre	TOTAL
N	0.00	0.00	840.00	0.00	0.00	204.00	0.00	0.00	411.00	0.00	0.00	687.00	2,142.00
D	0.00	0.00	6,711.00	0.00	0.00	6,711.00	0.00	0.00	6,711.00	0.00	0.00	6,711.00	6,711.00
R	0.00	0.00	12.52	0.00	0.00	3.04	0.00	0.00	6.12	0.00	0.00	10.24	31.92

Avances del Indicador

Avance en el mes:	10.24	Avance al mes:	31.92
Programado en el mes:	27.70	Programado al mes:	100.00
% de cumplimiento:	36.96	% de cumplimiento:	31.92

IEK 152.S - Programa de Vivienda Digna

Porcentaje de trámites realizados ante Notarios a favor del beneficiario respecto de las inmuebles entregados por el Instituto

Nombre del PP o Al al que pertenece:	IEK.152.S - Programa de Vivienda Digna
UR responsable del indicador:	INSTITUTO VERACRUZANO DE LA VIVIENDA
Dependencia o entidad responsable:	Instituto Veracruzano de la Vivienda
Eje del PVD 2016-2018:	Desarrollo Social
Beneficiario:	Nivel del objetivo del PP que mide: Componente

Características del Indicador

Fórmula:	(Trámites realizados ante Notarios/Bienes inmuebles entregados)*100								
Tipo fórmula:	Otras Proporciones	Frecuencia:	Trimestral	Dimensión:	Eficacia	Sentido:	Constante	Tipo:	Gestión
Unidad de medida:	INVIENDA	Numerador:		Denominador:		Tipo acumulado:	SUMATORIA	Unidad de medida:	INVIENDA

Notas del Indicador
Bases Programada


Var	Enero	Febrero	Marzo	Abril	Mayo	Junio	Julio	Agosto	Septiembre	Octubre	Noviembre	Diciembre	TOTAL
N	0.00	0.00	135.00	0.00	0.00	200.00	0.00	0.00	100.00	0.00	0.00	0.00	585.00
D	0.00	0.00	150.00	0.00	0.00	250.00	0.00	0.00	150.00	0.00	0.00	0.00	750.00
R	0.00	0.00	90.00	0.00	0.00	80.00	0.00	0.00	66.67	0.00	0.00	0.00	78.00


Notas Realizadas

Var	Enero	Febrero	Marzo	Abril	Mayo	Junio	Julio	Agosto	Septiembre	Octubre	Noviembre	Diciembre	TOTAL
N	0.00	0.00	162.00	0.00	0.00	102.00	0.00	0.00	150.00	0.00	0.00	0.00	491.00
D	0.00	0.00	150.00	0.00	0.00	200.00	0.00	0.00	150.00	0.00	0.00	0.00	650.00
R	0.00	0.00	108.00	0.00	0.00	51.00	0.00	0.00	100.00	0.00	0.00	0.00	75.54

Avances del Indicador

Avance en el mes:	51.33	Avance al mes:	75.54
Programado en el mes:	75.00	Programado al mes:	78.00
% de cumplimiento:	68.44	% de cumplimiento:	96.84



Gobierno del Estado de Veracruz de Ignacio de la Llave
Presupuesto Basado en Resultados - Sistema de Evaluación del Desempeño
Reporte de Avance de Indicadores y Justificaciones

Fecha de emisión: 10/01/2018

Reporte al mes de Diciembre de 2017

IEK152.S - Programa de Vivienda Digna
Porcentaje de viviendas nuevas identificadas con respecto al rezago total de viviendas en el Estado

Nombre del PP o Al al que pertenece: IEK.152.S - Programa de Vivienda Digna
 UR responsable del indicador: INSTITUTO VERACRUZANO DE LA VIVIENDA
 Dependencia o entidad responsable: Instituto Veracruzano de la Vivienda
 Eje del PVD 2016-2018: Desarrollo Social
 Beneficiario: Nivel del objetivo del PP que mide: Componente

Características del Indicador

Fórmula: (Viviendas nuevas identificadas/Total de rezago de vivienda en el Estado)*100
 Tipo fórmula: Otras proporciones Frecuencia: Trimestral Dimensión: Eficacia Sentido: Constante Tipo: Gestión
 Unidad de medida: INVIVIENDA Numerador: SUMATORIA Unidad de medida: INVIVIENDA Denominador: Tipo acumulado: MAXIMO

Metas del Indicador
Meta Programada


Var	Enero	Febrero	Marzo	Abril	Mayo	Junio	Julio	Agosto	Septiembre	Octubre	Noviembre	Diciembre	TOTAL
N	0.00	0.00	800.00	0.00	0.00	800.00	0.00	0.00	800.00	0.00	0.00	800.00	3,200.00
D	0.00	0.00	302,952.00	0.00	0.00	302,952.00	0.00	0.00	302,952.00	0.00	0.00	302,953.00	302,953.00
R	0.00	0.00	0.26	0.00	0.00	0.26	0.00	0.00	0.26	0.00	0.00	0.00	1.06

Meta Realizada

Var	Enero	Febrero	Marzo	Abril	Mayo	Junio	Julio	Agosto	Septiembre	Octubre	Noviembre	Diciembre	TOTAL
N	0.00	0.00	0.00	0.00	0.00	0.00	0.00	0.00	0.00	0.00	0.00	0.00	0.00
D	0.00	0.00	0.00	0.00	0.00	0.00	0.00	0.00	0.00	0.00	0.00	0.00	0.00
R	0.00	0.00	0.00	0.00	0.00	0.00	0.00	0.00	0.00	0.00	0.00	0.00	0.00

Avances del Indicador

Avance en el mes:	0.00	Avance al mes:	0.00
Programado en el mes:	0.26	Programado al mes:	1.06
% de cumplimiento:	0.00	% de cumplimiento:	0.00



Gobierno del Estado de Veracruz de Ignacio de la Llave
Presupuesto Basado en Resultados - Sistema de Evaluación del Desempeño
Reporte de Avance de Indicadores y Justificaciones

Fecha de emisión: 13/01/2018

Reporte al mes de Diciembre de 2017

IEK 152.S - Programa de Vivienda Digna

Porcentaje de lotes con referencias bancarias, escuelas, espacios respecto de los lotes programados de beneficiarios de los programas de enajenación de lotes del Instituto

Nombre del PP o Al al que pertenece:	IEK. 152.S - Programa de Vivienda Digna
UR responsable del indicador:	INSTITUTO VERACRUZANO DE LA VIVIENDA
Dependencia o entidad responsable:	Instituto Veracruzano de la Vivienda
Eje del PVD 2016-2018:	Desarrollo Social
Beneficiario:	Nivel del objetivo del PP que mide: Actividad

Características del Indicador

Fórmula:	(Lotes de interes social referenciados/Lotes programados)*100									
Tipo fórmula:	Eficacia programática	Frecuencia:	Trimestral	Dimensión:	Eficacia	Sentido:	Constante	Tipo:	Gestión	
Unidad de medida:	INVIENDA	Tipo acumulado:	SUMATORIA	Unidad de medida:	INVIENDA	Denominador:		Tipo acumulado:	SUMATORIA	

Metas del Indicador

Var	Enero	Febrero	Marzo	Abril	Mayo	Junio	Julio	Agosto	Septiembre	Octubre	Noviembre	Diciembre	TOTAL
N	0.00	0.00	75.00	0.00	0.00	75.00	0.00	0.00	75.00	0.00	0.00	75.00	300.00
D	0.00	0.00	75.00	0.00	0.00	75.00	0.00	0.00	75.00	0.00	0.00	75.00	300.00
R	0.00	0.00	100.00	0.00	0.00	100.00	0.00	0.00	100.00	0.00	0.00	100.00	100.00

Metas Realizadas

Var	Enero	Febrero	Marzo	Abril	Mayo	Junio	Julio	Agosto	Septiembre	Octubre	Noviembre	Diciembre	TOTAL
N	0.00	0.00	75.00	0.00	0.00	174.00	0.00	0.00	95.00	0.00	0.00	130.00	474.00
D	0.00	0.00	113.00	0.00	0.00	174.00	0.00	0.00	95.00	0.00	0.00	130.00	512.00
R	0.00	0.00	66.37	0.00	0.00	100.00	0.00	0.00	100.00	0.00	0.00	100.00	92.58

Avances del Indicador

Avance en el mes:	100.00	Avance al mes:	92.58
Programado en el mes:	100.00	Programado al mes:	100.00
% de cumplimiento:	100.00	% de cumplimiento:	92.58

Reporte emitido por el Sistema de Indicadores de Evaluación del Desempeño (SIED)

IEK 152.S - Programa de Vivienda Digna
Porcentaje de acuerdos de coordinación respecto al número de autoridades y empresas participantes

Nombre del PP o Al que pertenece:	IEK 152.S - Programa de Vivienda Digna	
UR responsable del indicador:	INSTITUTO VERACRUZANO DE LA VIVIENDA	
Dependencia o entidad responsable:	Instituto Veracruzano de la Vivienda	
Eje del PVD 2016-2018:	Desarrollo Social	Nivel del objetivo del PP que mide: Actividad
Beneficiario:		

Características del Indicador

Fórmula:	(Acuerdos de coordinación/Número de autoridades y empresas participantes)*100	
Tipo fórmula:	Otras proporciones	Frecuencia: Trimestral
Unidad de medida:	INVIENDA	Tipo acumulado: SUMATORIA
Medidas del indicador:	Merces del indicador	Unidad de medida: INVIENDA
Medida Programática:	Merces del indicador	Unidad de medida: INVIENDA
Denominador:	INVIENDA	Tipo acumulado: SUMATORIA

Var	Enero	Febrero	Marzo	Abril	Mayo	Junio	Julio	Agosto	Septiembre	Octubre	Noviembre	Diciembre	TOTAL
N	0.00	0.00	1.00	0.00	0.00	1.00	0.00	0.00	1.00	0.00	0.00	0.00	3.00
D	0.00	0.00	1.00	0.00	0.00	1.00	0.00	0.00	1.00	0.00	0.00	0.00	3.00
R	0.00	0.00	100.00	0.00	0.00	100.00	0.00	0.00	100.00	0.00	0.00	0.00	100.00

Var	Enero	Febrero	Marzo	Abril	Mayo	Junio	Julio	Agosto	Septiembre	Octubre	Noviembre	Diciembre	TOTAL
N	0.00	0.00	0.00	0.00	0.00	0.00	0.00	0.00	0.00	0.00	0.00	0.00	0.00
D	0.00	0.00	0.00	0.00	0.00	0.00	0.00	0.00	0.00	0.00	0.00	0.00	0.00
R	0.00	0.00	0.00	0.00	0.00	0.00	0.00	0.00	0.00	0.00	0.00	0.00	0.00

Avances del Indicador												
Avance en el mes:	0.00											
Programado en el mes:	0.00											
% de cumplimiento:	0.00											

[Handwritten signature]

[Handwritten signature]

[Handwritten signature]

IEK 152.S - Programa de Vivienda Digna

Porcentaje de excedentes integrados respecto de los beneficiarios autorizados

Nombre del PP o Al al que pertenece: IEK 152.S - Programa de Vivienda Digna

UR responsable del indicador: INSTITUTO VERACRUZANO DE LA VIVIENDA

Dependencia o entidad responsable: Instituto Veracruzano de la Vivienda

Eje del PVD 2016-2018: Desarrollo Social

Nivel del objetivo del PP que mide: Actividad

Beneficiario:

Características del Indicador

Fórmula: (Excedentes integrados/Beneficiarios autorizados)*100

Tipo fórmula: Otras proporciones

Frecuencia: Trimestral

Dimensión: Eficacia

Sentido: Constante

Tipo: Gestión

Numerador

Denominador

Unidad de medida: INVIVIENDA

Tipo acumulado: SUMATORIA

Unidad de medida: INVIVIENDA

Tipo acumulado: MÁXIMO

Ítems del Indicador

Ítem Programado

Var	Enero	Febrero	Marzo	Abril	Mayo	Junio	Julio	Agosto	Septiembre	Octubre	Noviembre	Diciembre	TOTAL
N	0.00	0.00	1,557.00	0.00	0.00	1,676.00	0.00	0.00	1,737.00	0.00	0.00	1,738.00	6,710.00
D	0.00	0.00	6,710.00	0.00	0.00	6,710.00	0.00	0.00	6,710.00	0.00	0.00	6,710.00	6,710.00
R	0.00	0.00	23.20	0.00	0.00	25.01	0.00	0.00	25.89	0.00	0.00	25.90	100.00

Ítem Realizado

Var	Enero	Febrero	Marzo	Abril	Mayo	Junio	Julio	Agosto	Septiembre	Octubre	Noviembre	Diciembre	TOTAL
N	0.00	0.00	1,028.00	0.00	0.00	406.00	0.00	0.00	1,171.00	0.00	0.00	464.00	3,069.00
D	0.00	0.00	6,710.00	0.00	0.00	6,710.00	0.00	0.00	6,710.00	0.00	0.00	6,710.00	6,710.00
R	0.00	0.00	15.32	0.00	0.00	6.05	0.00	0.00	17.45	0.00	0.00	6.92	45.74

Avances del Indicador

Avance en el mes:	6.92	Avance al mes:	45.74
Programado en el mes:	25.90	Programado al mes:	100.00
% de cumplimiento:	26.70	% de cumplimiento:	45.74

IEK152.S - Programa de Vivienda Digna
Porcentaje de beneficiarios que habitan los bienes inmuebles

Nombre del PP o Al que pertenece: IEK 152.S - Programa de Vivienda Digna
UR responsable del indicador: INSTITUTO VERACRUZANO DE LA VIVIENDA
Dependencia e entidad responsable: Instituto Veracruzano de la Vivienda
Eje del PVD 2016-2018: Desarrollo Social
Beneficiario: Nivel del objetivo del PP que mide: Actividad

Criterios de los Indicadores

Fórmula: (Beneficiarios que ocupan el bien inmueble/Bienes inmuebles entregados)*100
Tipo fórmula: OTRAS PROPORCIONES
Frecuencia: Trimestral
Dimensión: Eficacia
Sentido: Constante
Tipo: Gestión
Unidad de medida: INVIVIENDA
Numerador: SUMATORIA
Denominador: INVIVIENDA
Tipo acumulado: SUMATORIA

Meses del Indicador
Meses Programados

Var	Enero	Febrero	Marzo	Abril	Mayo	Junio	Julio	Agosto	Septiembre	Octubre	Noviembre	Diciembre	TOTAL
N	0.00	0.00	400.00	0.00	0.00	700.00	0.00	0.00	700.00	0.00	0.00	0.00	2,500.00
D	0.00	0.00	750.00	0.00	0.00	750.00	0.00	0.00	750.00	0.00	0.00	0.00	3,000.00
R	0.00	0.00	53.33	0.00	0.00	93.33	0.00	0.00	93.33	0.00	0.00	0.00	83.33
Realizados													
Var	Enero	Febrero	Marzo	Abril	Mayo	Junio	Julio	Agosto	Septiembre	Octubre	Noviembre	Diciembre	TOTAL
N	0.00	0.00	215.00	0.00	0.00	615.00	0.00	0.00	1,876.00	0.00	0.00	0.00	3,732.00
D	0.00	0.00	704.00	0.00	0.00	1,477.00	0.00	0.00	4,148.00	0.00	0.00	0.00	7,377.00
R	0.00	0.00	30.54	0.00	0.00	41.64	0.00	0.00	45.23	0.00	0.00	0.00	50.59

Avances del Indicador

Avance en el mes:	97.90	Avance al mes:	50.59
Programado en el mes:	93.33	Programado al mes:	83.33
% de cumplimiento:	104.89	% de cumplimiento:	60.71



IEK 152.S - Programa de Vivienda Digna
Porcentaje de levantamientos topográficos realizados de los bienes inmuebles del Instituto respecto a la atención de las acciones de los programas

Nombre del PP o AI al que pertenece:	IEK 152.S - Programa de Vivienda Digna	
UR responsable del indicador:	INSTITUTO VERACRUZANO DE LA VIVIENDA	
Dependencia o entidad responsable:	Instituto Veracruzano de la Vivienda	
Eje del PVD 2016-2018:	Desarrollo Social	Nivel del objetivo del PP que mide: Actividad
Beneficiario:		

Características del Indicador

Fórmula :	Levantamientos topográficos/acciones realizadas en la atención de los Programas)*100		
Tipo fórmula:	Otras proporciones	Frecuencia:	Trimestral
		Dimensión:	Eficacia
Unidad de medida:	INVIENDA	Sumador:	SUMATORIA
		Unidad de medida:	INVIENDA
		Denominador:	SUMATORIA

Metas del Indicador
Meta Programada

Var	Enero	Febrero	Marzo	Abril	Mayo	Junio	Julio	Agosto	Septiembre	Octubre	Noviembre	Diciembre	TOTAL
N	0.00	0.00	22.00	0.00	0.00	22.00	0.00	0.00	24.00	0.00	0.00	22.00	90.00
D	0.00	0.00	22.00	0.00	0.00	22.00	0.00	0.00	24.00	0.00	0.00	22.00	90.00
R	0.00	-0.00	100.00	0.00	0.00	100.00	0.00	0.00	100.00	0.00	0.00	100.00	100.00

Meta Realizada

Var	Enero	Febrero	Marzo	Abril	Mayo	Junio	Julio	Agosto	Septiembre	Octubre	Noviembre	Diciembre	TOTAL
N	0.00	0.00	53.00	0.00	0.00	270.00	0.00	0.00	45.00	0.00	0.00	120.00	488.00
D	0.00	0.00	53.00	0.00	0.00	270.00	0.00	0.00	90.00	0.00	0.00	90.00	503.00
R	0.00	0.00	100.00	0.00	0.00	100.00	0.00	0.00	50.00	0.00	0.00	133.33	97.02

Avances del Indicador

Avance en el mes:	133.33	Avance al mes:	97.02
Programado en el mes:	100.00	Programado al mes:	100.00
% de cumplimiento:	133.33	% de cumplimiento:	97.02

IEK152 S - Programa de Vivienda Digna
Porcentaje de reserva territorial apte adquirida para la urbanización y construcción de vivienda adecuada

Nombre del PP o Al al que pertenece:	I.E.K.152 S - Programa de Vivienda Digna	
UR responsable del indicador:	INSTITUTO VERACRUZANO DE LA VIVIENDA	
Dependencia o entidad responsable:	Instituto Veracruzano de la Vivienda	
Eje del PVD 2016-2018:	Desarrollo Social	Nivel del objetivo del PP que mide: Actividad
Beneficiario:		

Fórmula:	(Hectáreas aptas adquiridas para vivienda/Hectáreas eslimadas por adquirir)*100	
Tipo fórmula:	Otras proporciones	Frecuencia: Semestral
Unidad de medida:	INVIENDA	Tipos acumulados: SUMATORIA
Características del indicador:	Medida Programada	Medio Programado
Características del indicador:	Medida Realizada	Medio Realizado

Var	Enero	Febrero	Marzo	Abril	Mayo	Junio	Julio	Agosto	Septiembre	Octubre	Noviembre	Diciembre	TOTAL
N	0.00	0.00	0.00	0.00	0.00	35.00	0.00	0.00	0.00	0.00	0.00	0.00	70.00
D	0.00	0.00	0.00	0.00	0.00	70.00	0.00	0.00	0.00	0.00	0.00	0.00	140.00
R	0.00	0.00	0.00	0.00	0.00	50.00	0.00	0.00	0.00	0.00	0.00	0.00	50.00

Var	Enero	Febrero	Marzo	Abril	Mayo	Junio	Julio	Agosto	Septiembre	Octubre	Noviembre	Diciembre	TOTAL
N	0.00	0.00	0.00	0.00	0.00	16.29	0.00	0.00	0.00	0.00	0.00	0.00	16.29
D	0.00	0.00	0.00	0.00	0.00	70.00	0.00	0.00	0.00	0.00	0.00	0.00	140.00
R	0.00	0.00	0.00	0.00	0.00	23.27	0.00	0.00	0.00	0.00	0.00	0.00	11.64

Avance en el mes: 0.00 Avance al mes: 11.64

Programado en el mes: 50.00 Programado al mes: 50.00

% de cumplimiento: 0.00 % de cumplimiento: 23.27

Reporte emitido por el Sistema de Indicadores de Evaluación del Desempeño (SIED)

IEK 152 S - Programa de Vivienda Digna
Porcentaje de diseño, captura y funcionamiento del Sistema Estatal de Vivienda respecto de la información obtenida de vivienda

Nombre del PP o Al al que pertenece:	IEK 152 S - Programa de Vivienda Digna	
UR responsable del indicador:	INSTITUTO VERACRUZANO DE LA VIVIENDA	
Dependencia o entidad responsable:	Instituto Veracruzano de la Vivienda	
Eje del PVD 2016-2018:	Desarrollo Social	Nivel del objetivo del PP que mide: Actividad
Beneficiario:		

Características del Indicador

Fórmula:	(Diseño, captura y funcionamiento del Sistema Estatal de Vivienda/Información obtenida de vivienda nueva)*100					
Tipo fórmula:	Eficacia programática	Frecuencia:	Trimestral	Dimensión:	Eficacia	Sentido: Constante Tipo: Gestión
Unidad de medida:	INVIENDA	Numerador		Denominador		
		Tipo acumulado:	SUMATORIA	Unidad de medida:	INVIENDA	Tipo acumulado: SUMATORIA

Metas del Indicador

Var	Enero	Febrero	Marzo	Abril	Mayo	Junio	Julio	Agosto	Septiembre	Octubre	Noviembre	Diciembre	TOTAL
N	0.00	0.00	0.00	0.00	0.00	0.00	0.00	0.00	0.00	0.00	0.00	0.00	1.00
D	0.00	0.00	0.00	0.00	0.00	0.00	0.00	0.00	0.00	0.00	0.00	0.00	1.00
R	0.00	0.00	0.00	0.00	0.00	0.00	0.00	0.00	0.00	0.00	0.00	0.00	100.00

Metas Realizadas

Var	Enero	Febrero	Marzo	Abril	Mayo	Junio	Julio	Agosto	Septiembre	Octubre	Noviembre	Diciembre	TOTAL
N	0.00	0.00	0.00	0.00	0.00	0.00	0.00	0.00	0.00	0.00	0.00	0.00	0.00
D	0.00	0.00	0.00	0.00	0.00	0.00	0.00	0.00	0.00	0.00	0.00	0.00	0.00
R	0.00	0.00	0.00	0.00	0.00	0.00	0.00	0.00	0.00	0.00	0.00	0.00	0.00

Avances del Indicador

Avance en el mes:	0.00	Avance al mes:	0.00
Programado en el mes:	100.00	Programado al mes:	100.00
% de cumplimiento:	0.00	% de cumplimiento:	0.00




IEK 152.S - Programa de Vivienda Digna
Porcentaje de expedientes integrados de beneficiarios respecto de los bienes inmuebles entregados por el Instituto

Nombre del PP o Al al que pertenece:	IEK 152.S - Programa de Vivienda Digna	
UR responsable del indicador:	INSTITUTO VERACRUZANO DE LA VIVIENDA	
Dependencia o entidad responsable:	Instituto Veracruzano de la Vivienda	
Eje del PVD 2016-2018:	Desarrollo Social	Nivel del objetivo del PP que mide:
Beneficiario:		Actividad

Características del Indicador

Fórmula:	(Expedientes integrados/Bienes inmuebles entregados) * 100								
Tipo fórmula:	Otras proporciones	Frecuencia:	Trimestral	Dimensión:	Eficacia	Sentido:	Constante	Tipo:	Gestión
Unidad de medida:	INVIENDA	Tipo acumulado:	SUMATORIA	Unidad de medida:	INVIENDA	Denominador:		Tipo acumulado:	SUMATORIA

Metas del Indicador
Metas Programadas



Var	Enero	Febrero	Marzo	Abril	Mayo	Junio	Julio	Agosto	Septiembre	Octubre	Noviembre	Diciembre	TOTAL
N	0.00	0.00	250.00	0.00	0.00	730.00	0.00	0.00	970.00	0.00	0.00	1,450.00	3,400.00
D	0.00	0.00	850.00	0.00	0.00	850.00	0.00	0.00	850.00	0.00	0.00	850.00	3,400.00
R	0.00	0.00	29.41	0.00	0.00	85.88	0.00	0.00	114.12	0.00	0.00	170.59	100.00

Metas Realizadas

Var	Enero	Febrero	Marzo	Abril	Mayo	Junio	Julio	Agosto	Septiembre	Octubre	Noviembre	Diciembre	TOTAL
N	0.00	0.00	192.00	0.00	0.00	629.00	0.00	0.00	150.00	0.00	0.00	241.00	1,212.00
D	0.00	0.00	850.00	0.00	0.00	850.00	0.00	0.00	3,400.00	0.00	0.00	1,000.00	6,100.00
R	0.00	0.00	22.59	0.00	0.00	74.00	0.00	0.00	4.41	0.00	0.00	24.10	19.87

Avances del Indicador

Avance en el mes:	24.10	Avance al mes:	19.87
Programado en el mes:	170.59	Programado al mes:	100.00
% de cumplimiento:	14.13	% de cumplimiento:	19.87

**IEF 140 Y - Promoción e Impulso de Acciones de Desarrollo Social
Porcentaje de Regularización de pagos y abatimiento de cartera vencida**

Nombre del PP o Al al que pertenece:	IEF 140 Y - Promoción e Impulso de Acciones de Desarrollo Social
UR responsable del indicador:	INSTITUTO VERACRUZANO DE LA VIVIENDA
Dependencia o entidad responsable:	Desarrollo Social
Eje del PVD 2016-2018:	Nivel del objetivo del PP que mide:
Beneficiario:	

Características del Indicador

Fórmula:	(Creditos recuperados/Contratos con incumplimiento de obligaciones)**100								
Tipo fórmula:	Otras proporciones	Frecuencia:	Semestral	Dimensión:	Economía	Sentido:	Ascendente	Tipo:	Gestión
Unidad de medida:	INVIENDA	Tipo acumulado:	SUMATORIA	Unidad de medida:	INVIENDA	Denominador:		Tipo acumulado:	MÁXIMO

**Metas del Indicador
Meta Programada**

Var	Enero	Febrero	Marzo	Abril	Mayo	Junio	Julio	Agosto	Septiembre	Octubre	Noviembre	Diciembre	TOTAL
N	0.00	0.00	0.00	0.00	0.00	532.00	0.00	0.00	0.00	0.00	0.00	0.00	1,064.00
D	0.00	0.00	0.00	0.00	0.00	1,721.00	0.00	0.00	0.00	0.00	0.00	0.00	1,721.00
R	0.00	0.00	0.00	0.00	0.00	30.91	0.00	0.00	0.00	0.00	0.00	0.00	61.82

Meta Realizada

Var	Enero	Febrero	Marzo	Abril	Mayo	Junio	Julio	Agosto	Septiembre	Octubre	Noviembre	Diciembre	TOTAL
N	0.00	0.00	0.00	0.00	0.00	0.00	0.00	0.00	0.00	0.00	0.00	0.00	59.00
D	0.00	0.00	0.00	0.00	0.00	0.00	0.00	0.00	0.00	0.00	0.00	0.00	1,721.00
R	0.00	0.00	0.00	0.00	0.00	0.00	0.00	0.00	0.00	0.00	0.00	0.00	3.43

Avances del Indicador

Avance en el mes:	3.43	Avance al mes:	3.43
Programado en el mes:	30.91	Programado al mes:	61.82
% de cumplimiento:	11.09	% de cumplimiento:	5.55




IE.F.140 Y - Promoción e Impulso de Acciones de Desarrollo Social
Porcentaje de Acuerdos del Organismo de Gobierno emitidos a los cuales se les dio cumplimiento

Nombre del PP o Al al que pertenece: IE.F.140.Y - Promoción e Impulso de Acciones de Desarrollo Social

UR responsable del indicador: INSTITUTO VERACRUZANO DE LA VIVIENDA

Dependencia o entidad responsable: Desarrollo Social

Eje del PVD 2016-2018: Nivel del objetivo del PP que mide:

Beneficiario:

Características del Indicador

Formula : (Acuerdos del Consejo Directivo emitidos en las Sesiones Ordinarias y/o Extraordinarias/Acuerdos del Consejo Directivo concluidos)*100

Tipo fórmula: Otras proporciones Frecuencia: Trimestral Dimensión: Eficacia Sentido: Ascendente Tipo: Gestion

Numerador Denominador

Unidad de medida: INVIVIENDA Tipo acumulado: SUMATORIA Unidad de medida: INVIVIENDA Tipo acumulado: SUMATORIA

Metas del Indicador

Metas Programadas


Var	Enero	Febrero	Marzo	Abril	Mayo	Junio	Julio	Agosto	Septiembre	Octubre	Noviembre	Diciembre	TOTAL
N	0.00	0.00	0.00	0.00	0.00	25.00	0.00	0.00	12.00	0.00	0.00	0.00	50.00
D	0.00	0.00	0.00	0.00	0.00	36.00	0.00	0.00	16.00	0.00	0.00	0.00	70.00
R	0.00	0.00	0.00	0.00	0.00	69.44	0.00	0.00	75.00	0.00	0.00	0.00	71.43

Metas Realizadas

Var	Enero	Febrero	Marzo	Abril	Mayo	Junio	Julio	Agosto	Septiembre	Octubre	Noviembre	Diciembre	TOTAL
N	0.00	0.00	0.00	0.00	0.00	12.00	0.00	0.00	3.00	0.00	0.00	0.00	23.00
D	0.00	0.00	0.00	0.00	0.00	31.00	0.00	0.00	8.00	0.00	0.00	0.00	46.00
R	0.00	0.00	0.00	0.00	0.00	38.71	0.00	0.00	37.50	0.00	0.00	0.00	50.00

Avances del Indicador

Avance en el mes:	114.29	Avance al mes:	50.00
Programado en el mes:	72.22	Programado al mes:	71.43
% de cumplimiento:	158.24	% de cumplimiento:	70.00







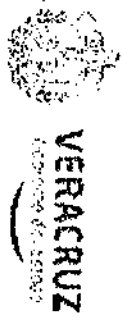
VERACRUZ
GOBIERNO DEL ESTADO

Gobierno del Estado de Veracruz de Ignacio de la Llave
Presupuesto Basado en Resultados - Sistema de Evaluación del Desempeño
Reporte de Avance de Indicadores y Justificaciones

Fecha de emisión: 09/01/2018

Reporte al mes de Diciembre de 2018

Responsables de la Información	
Nombre, cargo y firma del Responsable del Indicador	Nombre, cargo y firma del Titular de la Unidad Responsable
<p> Ruben Aguilar Lagunes Gerente de Planeación Estratégica de la Vivienda</p> <p>Nombre, cargo y firma del Entace Institucional</p>	<p> Oscar Alejandro Meza Nunez Gerente de Administración y Finanzas</p> <p>Nombre, cargo y firma del Titular de la Dependencia o Entidad</p>
<p> Aida Liliud Hernández Subgerente de Análisis y Evaluación Institucional</p>	<p> Enrique Nachón García Gerente General del Inmueble</p>



Gobierno del Estado de Veracruz de Ignacio de la Llave
Presupuesto Basado en Resultados - Sistema de Evaluación del Desempeño
Reporte de Avance de Indicadores y Justificaciones

Fecha de emisión: 11/01/2018

Reporte al mes de Diciembre de 2017

B.B.E.471.Y - Atención al Acceso de Información Pública
Proporción de solicitudes respondidas con información entregada

Nombre del PP o Al al que pertenece: B.B.E.471.Y - Atención al Acceso de Información Pública
UR responsable del indicador: INSTITUTO VERACRUZANO DE LA VIVIENDA
Dependencia o entidad responsable: Instituto Veracruzano de la Vivienda
Eje del PVD 2016-2018: Transparencia, Rendición de Cuentas y Combate a la Corrupción
Beneficiario: Gobierno

Fórmula: (Solicitudes respondidas con información/Total solicitudes recibidas)*100
Tipo fórmula: Otras proporciones
Unidad de medida: Acceso a la Información

Var	Enero	Febrero	Marzo	Abril	Mayo	Junio	Julio	Agosto	Septiembre	Octubre	Noviembre	Diciembre	TOTAL
N	0.00	0.00	8.00	0.00	0.00	8.00	0.00	0.00	8.00	0.00	0.00	0.00	30.00
D	0.00	0.00	8.00	0.00	0.00	8.00	0.00	0.00	8.00	0.00	0.00	0.00	30.00
R	0.00	0.00	100.00	0.00	0.00	100.00	0.00	0.00	100.00	0.00	0.00	0.00	100.00

Var	Enero	Febrero	Marzo	Abril	Mayo	Junio	Julio	Agosto	Septiembre	Octubre	Noviembre	Diciembre	TOTAL
N	0.00	0.00	0.00	0.00	0.00	0.00	0.00	0.00	0.00	0.00	0.00	0.00	25.00
D	0.00	0.00	0.00	0.00	0.00	0.00	0.00	0.00	0.00	0.00	0.00	0.00	25.00
R	0.00	0.00	0.00	0.00	0.00	0.00	0.00	0.00	0.00	0.00	0.00	0.00	100.00

Avance en el mes: 100.00
Programado en el mes: 100.00
% de cumplimiento: 100.00

Reporte emitido por el Sistema de Indicadores de Evaluación del Desempeño (SIED)

[Handwritten Signature]

B.B.E.471.Y - Atención al Acceso de Información Pública
Tiempo promedio de respuesta a las solicitudes de información

Nombre del PP o Al al que pertenece: B.B.E.471.Y - Atención al Acceso de Información Pública
UR responsable del Indicador: INSTITUTO VERACRUZANO DE LA VIVIENDA
Dependencia o entidad responsable: Instituto Veracruzano de la Vivienda
Eje del PVD 2016-2018: Transparencia, Rendición de Cuentas y Combate a la Corrupción
Beneficiario: Gobierno

Características del Indicador

Fórmula: (Sumatoria de días en responder/total solicitudes respondidas)*100
Tipo fórmula: Razón o promedio
Frecuencia: Mensual
Dimensión: Eficiencia
Sentido: Descendente
Tipo: Gestión
Numerador: Denominador
Unidad de medida: Acceso a la Información
Tipo acumulado: SUMATORIA
Unidad de medida: Acceso a la Información
Tipo acumulado: SUMATORIA

Metas del Indicador

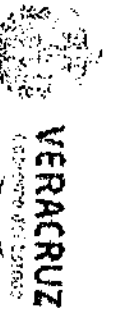
Var	Enero	Febrero	Marzo	Abril	Mayo	Junio	Julio	Agosto	Septiembre	Octubre	Noviembre	Diciembre	TOTAL
N	16.00	16.00	20.00	16.00	16.00	20.00	16.00	16.00	20.00	16.00	18.00	20.00	210.00
D	2.00	2.00	4.00	2.00	2.00	4.00	2.00	2.00	4.00	2.00	2.00	2.00	30.00
R	8.00	8.00	5.00	8.00	8.00	5.00	8.00	8.00	5.00	8.00	9.00	10.00	7.00

Meta Realizada

Var	Enero	Febrero	Marzo	Abril	Mayo	Junio	Julio	Agosto	Septiembre	Octubre	Noviembre	Diciembre	TOTAL
N	0.00	0.00	0.00	0.00	0.00	0.00	0.00	0.00	0.00	0.00	0.00	0.00	85.00
D	0.00	0.00	0.00	0.00	0.00	0.00	0.00	0.00	0.00	0.00	0.00	0.00	25.00
R	0.00	0.00	0.00	0.00	0.00	0.00	0.00	0.00	0.00	0.00	0.00	0.00	3.40

Avances del Indicador

Avance en el mes:	3.40	Avance al mes:	3.40
Programado en el mes:	10.00	Programado al mes:	7.00
% de cumplimiento:	34.00	% de cumplimiento:	48.57



Gobierno del Estado de Veracruz de Ignacio de la Llave
Presupuesto Basado en Resultados - Sistema de Evaluación del Desempeño
Reporte de Avance de Indicadores y Justificaciones

Fecha de emisión: 11/01/2018

Reporte al mes de Diciembre de 2017

B.B.E.471.Y - Atención al Acceso de Información Pública
Proporción de recursos de revisión interpuestos

Nombre del PP o AI al que pertenece: E.B.E.471.Y - Atención al Acceso de Información Pública
UR responsable del indicador: INSTITUTO VERACRUZANO DE LA VIVIENDA
Dependencia o entidad responsable: Instituto Veracruzano de la Vivienda
Eje del PVO 2016-2018: Transparencia, Rendición de Cuentas y Combate a la Corrupción
Beneficiario: Gobierno

Formula: (Recursos de revisión interpuestos/Solicitudes de información respondidas)*100
Tipo formula: Otras proporciones
Unidad de medida: Acceso a la Información

Var	Compras de bienes del Indicador												TOTAL	
	Enero	Febrero	Marzo	Abril	Mayo	Junio	Julio	Agosto	Septiembre	Octubre	Noviembre	Diciembre		
N	0.00	0.00	1.00	0.00	0.00	1.00	0.00	0.00	1.00	0.00	0.00	0.00	1.00	4.00
D	0.00	0.00	8.00	0.00	0.00	8.00	0.00	0.00	8.00	0.00	0.00	0.00	6.00	30.00
R	0.00	0.00	12.50	0.00	0.00	12.50	0.00	0.00	12.50	0.00	0.00	0.00	16.67	13.33

Var	Mesa Programada												TOTAL	
	Enero	Febrero	Marzo	Abril	Mayo	Junio	Julio	Agosto	Septiembre	Octubre	Noviembre	Diciembre		
N	0.00	0.00	0.00	0.00	0.00	0.00	0.00	0.00	0.00	0.00	0.00	0.00	0.00	0.00
D	0.00	0.00	0.00	0.00	0.00	0.00	0.00	0.00	0.00	0.00	0.00	0.00	0.00	25.00
R	0.00	0.00	0.00	0.00	0.00	0.00	0.00	0.00	0.00	0.00	0.00	0.00	0.00	0.00

Avance en el mes: 0.00 **Avance al mes:** 0.00
Programado en el mes: 16.67 **Programado al mes:** 13.33
% de cumplimiento: 0.00 **% de cumplimiento:** 0.00

B.B.E.471.Y - Atención al Acceso de Información Pública
Porcentaje de recursos de revisión confirmados por el IAI

Nombre del PP o AI al que pertenece: B.B.E.471.Y - Atención al Acceso de Información Pública

UR responsable del indicador: INSTITUTO VERACRUZANO DE LA VIVIENDA

Dependencia o entidad responsable: Instituto Veracruzano de la Vivienda

Eje del PVD 2016-2018: Transparencia, Rendición de Cuentas y Combate a la Corrupción, Nivel del objetivo del PP que mide:

Beneficiario: Gobierno

Fórmula: (Recursos de revisión confirmados/Recursos de revisión interpuestos)*100

Tipo fórmula: Otras proporciones Numerador Frecuencia: Trimestral Dimensión: Eficiencia Sentido: Descendente Tipo: Gestión

Unidad de medida: Acceso a la Información Tipo acumulado: SUMATORIA Unidad de medida: Acceso a la Información Tipo acumulado: SUMATORIA

Metas del Indicador
Meta Programada


Var	Enero	Febrero	Marzo	Abril	Mayo	Junio	Julio	Agosto	Septiembre	Octubre	Noviembre	Diciembre	TOTAL
N	0.00	0.00	1.00	0.00	0.00	1.00	0.00	0.00	1.00	0.00	0.00	0.00	1.00
D	0.00	0.00	1.00	0.00	0.00	1.00	0.00	0.00	1.00	0.00	0.00	0.00	1.00
R	0.00	0.00	100.00	0.00	0.00	100.00	0.00	0.00	100.00	0.00	0.00	0.00	100.00

Meta Realizada

Var	Enero	Febrero	Marzo	Abril	Mayo	Junio	Julio	Agosto	Septiembre	Octubre	Noviembre	Diciembre	TOTAL
N	0.00	0.00	0.00	0.00	0.00	0.00	0.00	0.00	0.00	0.00	0.00	0.00	2.00
D	0.00	0.00	0.00	0.00	0.00	0.00	0.00	0.00	0.00	0.00	0.00	0.00	2.00
R	0.00	0.00	0.00	0.00	0.00	0.00	0.00	0.00	0.00	0.00	0.00	0.00	100.00

Avances del Indicador

Avance en el mes:	100.00	Avance al mes:	100.00
Programado en el mes:	100.00	Programado al mes:	100.00
% de cumplimiento:	100.00	% de cumplimiento:	100.00



VERACRUZ
ESTADO LIBRE Y SOBERANO

Gobierno del Estado de Veracruz de Ignacio de la Llave

Presupuesto Basado en Resultados - Sistema de Evaluación del Desempeño

Reporte de Avance de Indicadores y Justificaciones


Fecha de emisión: 11/01/2018


Reporte al mes de Diciembre de 2017

Responsables de la Información

Nombre, cargo y firma del Responsable del Indicador

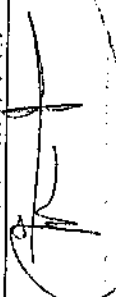
Nombre, cargo y firma del Titular de la Unidad Responsable

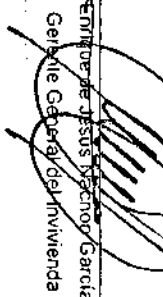

Adán Pablo Segundo Morales
Titular de la Unidad de Acceso a la Información


Oscar Alejandro Meza Núñez
Gerente de Administración y Finanzas

Nombre, cargo y firma del Entesce Institucional

Nombre, cargo y firma del Titular de la Dependencia o Entidad


Aida Lajud Hernández
Subgerente de Análisis y Evaluación Institucional


Enrique de Jesús Pacheco García
Gerente General del Invienda

IAE 470.Y - Igualdad de Género

Porcentaje de actividades sustantivas realizadas para promover la Igualdad de Género y la Prevención de la Violencia.

Nombre del PP o Al al que pertenece: IA.E.470.Y - Igualdad de Género
UR responsable del indicador: INSTITUTO VERACRUZANO DE LA VIVIENDA
Dependencia o entidad responsable: Instituto Veracruzano de la Vivienda
Eje del PVD 2016-2018: Desarrollo Social
Beneficiario: Gobierno

Características del indicador

Fórmula : (Actividades para promover la Igualdad de Género y la Prevención de la Violencia realizadas/Actividades para promover la Igualdad de Género y Violencia programadas) *100
Tipo fórmula: Eficacia programática
Frecuencia: Trimestral
Dimensión: Eficiencia
Sentido: Constante
Tipo: Gestión
Numerador
Denominador
Unidad de medida: Promover igualdad de gener
Tipo acumulado: SUMATORIA
Unidad de medida: Promover igualdad de gener
Tipo acumulado: SUMATORIA

Var	Meses del Indicador												TOTAL	
	Enero	Febrero	Marzo	Abril	Mayo	Junio	Julio	Agosto	Septiembre	Octubre	Noviembre	Diciembre		
N	0.00	0.00	2.00	0.00	0.00	3.00	0.00	0.00	0.00	3.00	0.00	0.00	2.00	10.00
D	0.00	0.00	2.00	0.00	0.00	3.00	0.00	0.00	0.00	3.00	0.00	0.00	2.00	10.00
R	0.00	0.00	100.00	0.00	0.00	100.00	0.00	0.00	0.00	100.00	0.00	0.00	100.00	100.00

Var	Meses del Indicador												TOTAL	
	Enero	Febrero	Marzo	Abril	Mayo	Junio	Julio	Agosto	Septiembre	Octubre	Noviembre	Diciembre		
N	0.00	0.00	0.00	0.00	0.00	0.00	0.00	0.00	0.00	0.00	0.00	0.00	9.00	9.00
D	0.00	0.00	0.00	0.00	0.00	0.00	0.00	0.00	0.00	0.00	0.00	0.00	10.00	10.00
R	0.00	0.00	0.00	0.00	0.00	0.00	0.00	0.00	0.00	0.00	0.00	0.00	90.00	90.00

Avance en el mes:		Avance al mes:	
Programado en el mes:	100.00	Programado al mes:	100.00
% de cumplimiento:	90.00	% de cumplimiento:	90.00




IAE 470 Y - Igualdad de Género
Promedio de servidoras públicas asistentes a eventos para promover la igualdad de género y la Prevención de la Violencia al interior de la Dependencia o Entidad

Nombre del PP o AI al que pertenece: IAE 470 Y - Igualdad de Género
UR responsable del indicador: INSTITUTO VERACRUZANO DE LA VIVIENDA
Dependencia o entidad responsable: Instituto Veracruzano de la Vivienda
Eje del PVD 2016-2018: Desarrollo Social
Beneficiario: Gobierno

Características del Indicador

Fórmula : (Servidoras públicas asistentes a eventos para promover la igualdad de Género/Eventos para promover la igualdad de Género y la Prevención de la Violencia realizados)*100
Tipo fórmula: Razón o promedio
Frecuencia: Trimestral
Dimensión: Eficiencia
Sentido: Constante
Tipo: Gestión
Numerador
Denominador
Unidad de medida: Promover igualdad de género
Tipo acumulado: SUMATORIA
Unidad de medida: Promover igualdad de género
Tipo acumulado: SUMATORIA

Metas del Indicador
Meta Programada

Var	Enero	Febrero	Marzo	Abril	Mayo	Junio	Julio	Agosto	Septiembre	Octubre	Noviembre	Diciembre	TOTAL
N	0.00	0.00	30.00	0.00	0.00	45.00	0.00	0.00	45.00	0.00	0.00	0.00	150.00
D	0.00	0.00	2.00	0.00	0.00	3.00	0.00	0.00	3.00	0.00	0.00	0.00	10.00
R	0.00	0.00	15.00	0.00	0.00	15.00	0.00	0.00	15.00	0.00	0.00	0.00	15.00
Meta Realizada													
Var	Enero	Febrero	Marzo	Abril	Mayo	Junio	Julio	Agosto	Septiembre	Octubre	Noviembre	Diciembre	TOTAL
N	0.00	0.00	0.00	0.00	0.00	0.00	0.00	0.00	0.00	0.00	0.00	0.00	383.00
D	0.00	0.00	0.00	0.00	0.00	0.00	0.00	0.00	0.00	0.00	0.00	0.00	10.00
R	0.00	0.00	0.00	0.00	0.00	0.00	0.00	0.00	0.00	0.00	0.00	0.00	38.30

Avances del Indicador

Avance en el mes:	38.30	Avance al mes:	38.30
Programado en el mes:	15.00	Programado al mes:	15.00
% de cumplimiento:	255.33	% de cumplimiento:	255.33

Promedio de servidores públicos asistentes a eventos para promover la Igualdad de Género y la Prevención de la Violencia al Interior de la Dependencia o Entidad

LA.E.470.Y - Igualdad de Género

Nombre del PP o Al al que pertenece: LA.E.470.Y - Igualdad de Género
UR responsable del indicador: INSTITUTO VERACRUZANO DE LA VIVIENDA
Dependencia o entidad responsable: Instituto Veracruzano de la Vivienda
Eje del PVD 2016-2018: Desarrollo Social
Beneficiario: Gobierno

Nivel del objetivo del PP que mide:

Características del Indicador

Fórmula: (Servidores públicos asistentes a eventos para promover la Igualdad de Género/Eventos para promover la Igualdad de Género y la Prevención de la Violencia realizados)*100
Tipo fórmula: Razón o promedio
Frecuencia: Trimestral
Dimensión: Eficiencia
Sentido: Constante
Tipo: Gestión
Numerador: Denominador

Unidad de medida: Promover igualdad de género Tipo acumulado: SUMATORIA Unidad de medida: Promover igualdad de género Tipo acumulado: SUMATORIA

Metas del Indicador

Var	Enero	Febrero	Marzo	Abril	Mayo	Junio	Julio	Agosto	Septiembre	Octubre	Noviembre	Diciembre	TOTAL	
N	0.00	0.00	30.00	0.00	0.00	45.00	0.00	0.00	45.00	0.00	0.00	0.00	30.00	150.00
D	0.00	0.00	2.00	0.00	0.00	3.00	0.00	0.00	3.00	0.00	0.00	0.00	2.00	10.00
R	0.00	0.00	15.00	0.00	0.00	15.00	0.00	0.00	15.00	0.00	0.00	0.00	15.00	15.00

Metas Realizadas

Var	Enero	Febrero	Marzo	Abril	Mayo	Junio	Julio	Agosto	Septiembre	Octubre	Noviembre	Diciembre	TOTAL	
N	0.00	0.00	0.00	0.00	0.00	0.00	0.00	0.00	0.00	0.00	0.00	0.00	209.00	209.00
D	0.00	0.00	0.00	0.00	0.00	0.00	0.00	0.00	0.00	0.00	0.00	0.00	10.00	10.00
R	0.00	0.00	0.00	0.00	0.00	0.00	0.00	0.00	0.00	0.00	0.00	0.00	20.90	20.90

Avances del Indicador

Avance en el mes:	20.90	Avance al mes:	20.90
Programado en el mes:	15.00	Programado al mes:	15.00
% de cumplimiento:	139.33	% de cumplimiento:	139.33

IAE 470.Y - Igualdad de Género

Porcentaje de diagnósticos institucionales con Perspectiva de Género realizados

Nombre del PP o Al al que pertenece: I.A.E.470.Y - Igualdad de Género

UR responsable del indicador: INSTITUTO VERACRUZANO DE LA VIVIENDA

Dependencia o entidad responsable: Instituto Veracruzano de la Vivienda

Eje del PVD 2016-2018: Desarrollo Social Nivel del objetivo del PP que mide:

Beneficiario: Gobierno

Características del Indicador

Formula : (Diagnósticos institucionales con Perspectiva de Género realizados/Diagnósticos institucionales con Perspectiva de Género programados)*100

Tipo fórmula: Eficacia programática Frecuencia: Anual Dimensión: Eficiencia Sentido: Constante Tipo: Gestión

Numerador

Unidad de medida: Promover igualdad de género Tipo acumulado: SUMATORIA Unidad de medida: Promover igualdad de género Tipo acumulado: SUMATORIA

Metas del Indicador

Metas Programadas

Var	Enero	Febrero	Marzo	Abril	Mayo	Junio	Julio	Agosto	Septiembre	Octubre	Noviembre	Diciembre	TOTAL
N	0.00	0.00	0.00	0.00	0.00	0.00	0.00	0.00	0.00	0.00	0.00	1.00	1.00
D	0.00	0.00	0.00	0.00	0.00	0.00	0.00	0.00	0.00	0.00	0.00	1.00	1.00
R	0.00	0.00	0.00	0.00	0.00	0.00	0.00	0.00	0.00	0.00	0.00	100.00	100.00

Metas Realizadas





Var	Enero	Febrero	Marzo	Abril	Mayo	Junio	Julio	Agosto	Septiembre	Octubre	Noviembre	Diciembre	TOTAL
N	0.00	0.00	0.00	0.00	0.00	0.00	0.00	0.00	0.00	0.00	0.00	1.00	1.00
D	0.00	0.00	0.00	0.00	0.00	0.00	0.00	0.00	0.00	0.00	0.00	1.00	1.00
R	0.00	0.00	0.00	0.00	0.00	0.00	0.00	0.00	0.00	0.00	0.00	100.00	100.00

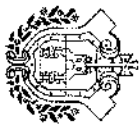
Avances del Indicador

Avance en el mes:	100.00	Avance al mes:	100.00
Programado en el mes:	100.00	Programado al mes:	100.00
% de cumplimiento:	100.00	% de cumplimiento:	100.00




Responsables de la Información

Nombre, cargo y firma del Responsable del Indicador	Nombre, cargo y firma del Titular de la Unidad Responsable
 Oscar Alejandro Meza Nuñez Titular de la Unidad de Género	 Oscar Alejandro Meza Nuñez Gerente de Administración y Finanzas
 Aida Jalud Hernández Subgerente de Análisis y Evaluación Institucional	 Enrique de Jesús Hector García Gerente General del Invienda



VERACRUZ
Gobierno del Estado

GOBIERNO DEL ESTADO DE VERACRUZ DE IGNACIO DE LA LLAVE
INSTITUTO VERACRUZANO DE LA VIVIENDA
CUARTO TRIMESTRE 2017
APARTADO IV

ANEXOS

GOBIERNO DEL ESTADO DE VERACRUZ DE IGNACIO DE LA LLAVE
CUARTO TRIMESTRE 2017
Relación de Bienes Muebles que Componen el Patrimonio
(Pesos)
Al 31 de Diciembre de 2017
INSTITUTO VERACRUZANO DE LA VIVIENDA

Ente Público:

Codigo	Descripción del Bien Mueble	Valor en libros
1-2-4-1-0000-0000	MOBILIARIO Y EQUIPO DE ADMINISTRACION	0
1-2-4-2-0000-0000	MOBILIARIO Y EQUIPO EDUCACIONAL	4,332,870
1-2-4-4-0000-0000	EQUIPO DE TRANSPORTE	146,001
1-2-4-6-0000-0000	MAQUINARIA, OTROS EQUIPOS Y HERRAMIENTAS	4,270,698
		1,173,921
		0
		0
		0
		0
		0
		0
		0
		0
		0
		0
		0
		0
		0
		0
		0
		0
		0
		0
		0
		0
		0
		0
		0
		0
		0
		0
		0
		0
		0
		0
		0
		0
		0
		0
		0
		0
		0
		0
		0
		0
		0
		0
		0
		0
		0
		0
		0
		0
		0
		0
		0
		0
		0
		0
		0
		0
		0
		0
		0
		0
		0
		0
		0
		0
		0
		0
		0
		0
		0
		0
		0
		0
		0
		0
		0
		0
		0
		0
		0
		0
		0
		0
		0
		0
		0
		0
		0
		0
		0
		0
		0
		0
		0
		0
		0
		0
		0
		0
		0
		0
		0
		0
		0
		0
		0
		0
		0
		0
		0
		0
		0
		0
		0
		0
		0
		0
		0
		0
		0
		0
		0
		0
		0
		0
		0
		0
		0
		0
		0
		0
		0
		0
		0
		0
		0
		0
		0
		0
		0
		0
		0
		0
		0
		0
		0
		0
		0
		0
		0
		0
		0
		0
		0
		0
		0
		0
		0
		0
		0
		0
		0
		0
		0
		0
		0
		0
		0
		0
		0
		0
		0
		0
		0
		0
		0
		0
		0
		0
		0
		0
		0
		0
		0
		0
		0
		0
		0
		0
		0
		0
		0
		0
		0
		0
		0
		0
		0
		0
		0
		0
		0
		0
		0
		0
		0
		0
		0
		0
		0
		0
		0
		0
		0
		0
		0
		0
		0
		0
		0
		0
		0
		0
		0
		0
		0
		0
		0
		0
		0
		0
		0
		0
		0
		0
		0
		0
		0
		0
		0
		0
		0
		0
		0
		0
		0
		0
		0
		0
		0
		0
		0
		0
		0
		0
		0
		0
		0
		0
		0
		0
		0
		0
		0
		0
		0
		0
		0
		0
		0
		0
		0

GOBIERNO DEL ESTADO DE VERACRUZ DE IGNACIO DE LA LLAVE
CUARTO TRIMESTRE 2017
Relación de Bienes Inmuebles que Componen el Patrimonio
(Pesos)
Al 31 de Diciembre de 2017
INSTITUTO VERACRUZANO DE LA VIVIENDA

Ente Público:

Código	Descripción del Bien Inmueble	Valor en libros
1-2-3-1-0000-0000	Terrenos	0
1-2-3-2-0000-0000	Viviendas	240,000,000
1-2-3-3-0000-0000	Edificios no habitacionales	707,712
1-2-3-5-0000-0000	Construcciones en proceso	5,297,352
1-2-3-6-0000-0000	Construcciones en proceso en bienes propios	419,979,964
1-2-3-9-0000-0000	Otros bienes inmuebles	202,895
		4,620,723,939
		0
		0
		0
		0
		0
		0
		0
		0
		0
		0
		0
		0
		0
TOTAL		5,286,911,862




GOBIERNO DEL ESTADO DE VERACRUZ DE IGNACIO DE LA LLAVE
CUARTO TRIMESTRE 2017
INSTITUTO VERACRUZANO DE LA VIVIENDA
Relación de cuentas bancarias productivas específicas
Al 31 de Diciembre de 2017


Fondo, Programa o Convenio	Datos de la Cuenta Bancaria	
	Institución Bancaria	Número de Cuenta
Convenio Marco de Colaboración para la Atención de la Población Afectadas en sus Viviendas por diversos fenómenos Meteorológicos	HSBC	4050435577




GOBIERNO DEL ESTADO DE VERACRUZ DE IGNACIO DE LA LLAVE
CUARTO TRIMESTRE 2017
Relación de Esquemas Bursátiles y de Coberturas Financieras
Al 31 de Diciembre de 2017
(Pesos)
INSTITUTO VERACRUZANO DE LA VIVIENDA

"ESTE ORGANISMO NO CUENTA CON INFORMACIÓN REFERENTE A
RELACIÓN DE ESQUEMAS BURSÁTILES Y DE COBERTURAS
FINANCIERAS POR LO TANTO SE PRESENTA SIN DATOS."


Elaboró
NORMA ELENA GARCÍA FISHER
SUBGERENTE DE RECURSOS


Verificó
OSCAR ALEJANDRO MEZA NÚÑEZ
GERENTE DE ADMINISTRACIÓN Y
FINANZAS


Autorizó
ENRIQUE MACHÓN GARCÍA
GERENTE GENERAL